

**ALKIS-Signaturenkatalog
für die Bestandsdaten in Berlin
(ALKIS-SK Berlin)**

Signaturenbibliothek

Stand: Juli 2020

Senatsverwaltung für Stadtentwicklung und Wohnen
Abteilung Geoinformation


Vorbemerkungen


Der ALKIS-SK Berlin enthält die Vorgaben für die Karten-Präsentation der ALKIS-Bestandsdaten Berlin. Grundlage ist der ALKIS-Signaturenkatalog der AdV (GeoInfoDok Version 6.0). Für die Teile Signaturenbibliothek und Präsentation wurde eine länderspezifische Auswahl der Vorgaben getroffen und für die Präsentation der frei gestaltbaren Ausgaben wurden eigene Signaturen ergänzt.


Signaturenbibliothek – Schwarz-weiß	3
1. Fläche	3
2. Linie	23
3. Symbol	47
4. Schrift	82
5. Leersignatur	90


Signaturenbibliothek – Schwarz-weiß

1. Fläche

Wohngebäude Wohngebäude, aufgeständert	Signaturnummer: 1301
Bild: 	
Darstellungspriorität:	290
Flächenfarbe:	Grau – 0 – 0 – 0 – 40

Carport Gebäude für Wirtschaft oder Gewerbe Gebäude für Wirtschaft oder Gewerbe, aufgeständert Überdachung	Signaturnummer: 1304
Bild: 	
Darstellungspriorität:	290
Flächenfarbe:	Grau – 0 – 0 – 0 – 20

Brückenlaufkran Drehkran Freitreppe Laufkran Mauer Portalkran Rampe Stadtmauer Stützmauer Treppe		Signaturnummer: 1305
Bild: 		
Darstellungspriorität:	300	
Flächenfarbe:	Grau – 0 – 0 – 0 – 20	
Randlinie – Abschluss:	Abgeschnitten	
Randlinie – Breite:	18	
Randlinie – Farbe:	Schwarz – 0 – 0 – 0 – 100	
Randlinie – Scheitel:	Spitz	

Mast		Signaturnummer: 1306
Bild: 		
Darstellungspriorität:	365	
Flächenfarbe:	Grau – 0 – 0 – 0 – 20	
Randlinie – Breite:	18	
Randlinie – Abschluss:	Abgeschnitten	
Randlinie – Scheitel:	Spitz	
Randlinie – Farbe:	Schwarz – 0 – 0 – 0 – 100	

Gebäude für öffentliche Zwecke
Gebäude für öffentliche Zwecke, aufgeständert

Signaturnummer: 1309

Bild:

Darstellungspriorität: 290
Flächenfarbe: Grau – 0 – 0 – 0 – 60

Befestigung (Burgruine)

Signaturnummer: 1317

Bild:

Darstellungspriorität: 300
Flächenfarbe: Keine Flächenfüllung
Randlinie – Breite: 18
Randlinie – Abschluss: Abgeschnitten
Randlinie – Scheitel: Spitz
Randlinie – Farbe: Grau– 0 – 0 – 0 – 40
Randlinie – Strichart: Einzug: 50
Linienlänge: 200
Abstand zwischen den Linien: 100

Befestigung (Wall, Graben) Signaturnummer: 1330
Denkmal, Denkstein, Standbild


Bild:



Darstellungspriorität: 250
Flächenfarbe: Keine Flächenfüllung
Randlinie – Breite: 18
Randlinie – Abschluss: Abgeschnitten
Randlinie – Scheitel: Spitz
Randlinie – Farbe: Grau– 0 – 0 – 0 – 40

Fläche besonderer funktionaler Prägung Signaturnummer: 1401
Fläche gemischter Nutzung
Wohnbaufläche


Bild:




Darstellungspriorität: 100
Flächenfarbe: Keine Flächenfüllung


Bergbaubetrieb Signaturnummer: 1403
Halde
Industrie- und Gewerbefläche
Tagebau, Grube, Steinbruch


Bild:




Darstellungspriorität: 100
Flächenfarbe: Keine Flächenfüllung


Heide Moor Sumpf	Signaturnummer: 1404
Bild: 	
Darstellungspriorität:	100
Flächenfarbe:	Keine Flächenfüllung

Friedhof Sport-, Freizeit- und Erholungsfläche	Signaturnummer: 1405
Bild: 	
Darstellungspriorität:	100
Flächenfarbe:	Keine Flächenfüllung

Flugverkehr	Signaturnummer: 1406
Bild: 	
Darstellungspriorität:	100
Flächenfarbe:	Keine Flächenfüllung


Landwirtschaft	Signaturnummer: 1409
Bild: 	
Darstellungspriorität:	100
Flächenfarbe:	Keine Flächenfüllung

Fließgewässer Hafenbecken Stehendes Gewässer	Signaturnummer: 1410
--	----------------------

Bild:

Darstellungspriorität: 100
Flächenfarbe: Keine Flächenfüllung

Fußgängerzone (Straßenverkehr) Gehölz Wald	Signaturnummer: 1414
--	----------------------

Bild:


Darstellungspriorität: 100
Flächenfarbe: Keine Flächenfüllung

Turm Schornstein, Schlot, Esse	Signaturnummer: 1501
-----------------------------------	----------------------

Bild:

Darstellungspriorität: 300
Flächenfarbe: Grau – 0 – 0 – 0 – 20
Randlinie – Breite: 35
Randlinie – Abschluss: Abgeschnitten
Randlinie – Scheitel: Spitz
Randlinie – Farbe: Schwarz – 0 – 0 – 0 – 100

Spielfeld		Signaturnummer: 1520
Bild: 		
Darstellungspriorität:	130	
Flächenfarbe:	Keine Flächenfüllung	
Randlinie – Breite:	18	
Randlinie – Abschluss:	Abgeschnitten	
Randlinie – Scheitel:	Spitz	
Randlinie – Farbe:	Grau – 0 – 0 – 0 – 40	

Rennbahn, Laufbahn, Geläuf		Signaturnummer: 1521
Bild: 		
Darstellungspriorität:	200	
Flächenfarbe:	Keine Flächenfüllung	
Randlinie – Breite:	18	
Randlinie – Abschluss:	Abgeschnitten	
Randlinie – Scheitel:	Spitz	
Randlinie – Farbe:	Grau – 0 – 0 – 0 – 40	

Stadion		Signaturnummer: 1522
Bild: 		
Darstellungspriorität:	120	
Flächenfarbe:	Keine Flächenfüllung	
Randlinie – Breite:	50	
Randlinie – Abschluss:	Abgeschnitten	
Randlinie – Scheitel:	Spitz	
Randlinie – Farbe:	Grau – 0 – 0 – 0 – 40	

Untergeordnetes Gewässer

Signaturnummer: 1523

Bild:

Darstellungspriorität:	130
Flächenfarbe:	Weiß – 0 – 0 – 0 – 0
Randlinie – Breite:	18
Randlinie – Abschluss:	Abgeschnitten
Randlinie – Scheitel:	Spitz
Randlinie – Farbe:	Grau – 0 – 0 – 0 – 40

Liegewiese
Schießanlage
Wildgehege
Zuschauertribüne

Signaturnummer: 1524

Bild:

Darstellungspriorität:	130
Flächenfarbe:	Keine Flächenfüllung
Randlinie – Breite:	18
Randlinie – Abschluss:	Abgeschnitten
Randlinie – Scheitel:	Spitz
Randlinie – Farbe:	Grau – 0 – 0 – 0 – 40

Springbrunnen, Zierbrunnen

Signaturnummer: 1525

Bild:


Darstellungspriorität: 350
Flächenfarbe: Grau – 0 – 0 – 0 – 20
Randlinie – Abschluss: Abgeschnitten
Randlinie – Breite: 18
Randlinie – Farbe: Schwarz – 0 – 0 – 0 – 100
Randlinie – Scheitel: Spitz

Schwimmbecken

Signaturnummer: 1526

Bild:


Darstellungspriorität: 130
Flächenfarbe: Keine Flächenfüllung
Randlinie – Breite: 18
Randlinie – Abschluss: Abgeschnitten
Randlinie – Scheitel: Spitz
Randlinie – Farbe: Grau – 0 – 0 – 0 – 40

Brücke		Signaturnummer: 1530
Landebrücke		
Hochbahn, Hochstraße		
Bild:		
		
Darstellungspriorität:	400	
Flächenfarbe:	Weiß – 0 – 0 – 0 – 0	
Randlinie – Breite:	50	
Randlinie – Abschluss:	Abgeschnitten	
Randlinie – Scheitel:	Spitz	
Randlinie – Farbe:	Grau – 0 – 0 – 0 – 50	
Randlinie – Strichart:	Einzug:	50
	Linienlänge:	200
	Abstand zwischen den Linien:	100

Brückenpfeiler		Signaturnummer: 1531
Bild:		
		
Darstellungspriorität:	410	
Flächenfarbe:	Keine Flächenfüllung	
Randlinie – Breite:	18	
Randlinie – Abschluss:	Abgeschnitten	
Randlinie – Scheitel:	Spitz	
Randlinie – Farbe:	Grau – 0 – 0 – 0 – 50	
Randlinie – Strichart:	Einzug:	50
	Linienlänge:	100
	Abstand zwischen den Linien:	50

Brückenjoch	Signaturnummer: 1532
Bild:	
	
Darstellungspriorität:	300
Flächenfarbe:	Grau – 0 – 0 – 0 – 20
Randlinie – Breite:	18
Randlinie – Abschluss:	Abgeschnitten
Randlinie – Scheitel:	Spitz
Randlinie – Farbe:	Grau – 0 – 0 – 0 – 50

Tunnel, Unterführung	Signaturnummer: 1533
Bild:	
	
Darstellungspriorität:	500
Flächenfarbe:	Keine Flächenfüllung
Randlinie – Breite:	50
Randlinie – Abschluss:	Abgeschnitten
Randlinie – Scheitel:	Spitz
Randlinie – Farbe:	Grau – 0 – 0 – 0 – 50
Randlinie – Strichart:	Einzug: 0
	Linienlänge: 50
	Abstand zwischen den Linien: 150

Schleusenkammer		Signaturnummer: 1535
Bild:		
Darstellungspriorität:	250	
Flächenfarbe:	Keine Flächenfüllung	
Randlinie – Breite:	50	
Randlinie – Abschluss:	Abgeschnitten	
Randlinie – Scheitel:	Spitz	
Randlinie – Farbe:	Grau – 0 – 0 – 0 – 50	

Bahnhof Drehscheibe Haltestelle, Eisenbahn Haltestelle, Güterverkehr Haltestelle, S-Bahn Haltestelle, Straßenbahn Haltestelle, U-Bahn		Signaturnummer: 1541
Bild:		
Darstellungspriorität:	130	
Flächenfarbe:	Keine Flächenfüllung	
Randlinie – Breite:	18	
Randlinie – Abschluss:	Abgeschnitten	
Randlinie – Scheitel:	Spitz	
Randlinie – Farbe:	Schwarz – 0 – 0 – 0 – 100	

Weg, Pfad, Steig		Signaturnummer: 1542
Bild:		
Darstellungspriorität:	130	
Flächenfarbe:	Weiß – 0 – 0 – 0 – 0	
Randlinie – Breite:	18	
Randlinie – Abschluss:	Abgeschnitten	
Randlinie – Scheitel:	Spitz	
Randlinie – Farbe:	Grau – 0 – 0 – 0 – 40	

Fischtreppe		Signaturnummer: 1548
Sicherheitstor		
Wehr		
Bild:		
		
Darstellungspriorität:	130	
Flächenfarbe:	Keine Flächenfüllung	
Randlinie – Breite:	18	
Randlinie – Abschluss:	Abgeschnitten	
Randlinie – Scheitel:	Spitz	
Randlinie – Farbe:	Grau – 0 – 0 – 0 – 40	

Durchlass		Signaturnummer: 1550
Rohrdurchlass		
Untergeordnetes Gewässer, verrohrt, unterirdisch, bedeckt		
Bild:		
		
Darstellungspriorität:	340	
Flächenfarbe:	Keine Flächenfüllung	
Randlinie – Breite:	18	
Randlinie – Abschluss:	Abgeschnitten	
Randlinie – Scheitel:	Spitz	
Randlinie – Farbe:	Grau – 0 – 0 – 0 – 40	
Randlinie – Strichart:	Einzug:	0
	Linienlänge:	35
	Abstand zwischen den Linien:	35

Damm, Wall, Deich
Felsen, Felsblock, Felsnadel
Rückhaltebecken

Signaturnummer: 1551

Bild:

Darstellungspriorität: 130
Flächenfarbe: Keine Flächenfüllung
Randlinie – Breite: 18
Randlinie – Abschluss: Abgeschnitten
Randlinie – Scheitel: Spitz
Randlinie – Farbe: Grau – 0 – 0 – 0 – 40

Baumbestand, Laubholz
Baumbestand, Nadelholz
Gehölz (Vegetationsmerkmal)
Gras
Korbweide
Röhricht, Schilf
Zierfläche

Signaturnummer: 1560

Bild:

Darstellungspriorität: 180
Flächenfarbe: Keine Flächenfüllung
Randlinie – Breite: 18
Randlinie – Abschluss: Abgeschnitten
Randlinie – Scheitel: Spitz
Randlinie – Farbe: Grau – 0 – 0 – 0 – 40

Vegetationsmerkmal, Zustand nass

Signaturnummer: 1563

Bild:


Darstellungspriorität: 180
Flächenfarbe: Keine Flächenfüllung
Randlinie – Breite: 18
Randlinie – Abschluss: Abgeschnitten
Randlinie – Scheitel: Spitz
Randlinie – Farbe: Grau – 0 – 0 – 0 – 40


Düne

Signaturnummer: 1570

Bild:

Darstellungspriorität: 130
Flächenfarbe: Keine Flächenfüllung
Randlinie – Breite: 18
Randlinie – Abschluss: Abgeschnitten
Randlinie – Scheitel: Spitz
Randlinie – Farbe: Grau – 0 – 0 – 0 – 40

Untergeordnetes Gewässer, trocken, versiegt		Signaturnummer: 1573
Bild:		
		
Darstellungspriorität:	130	
Flächenfarbe:	Keine Flächenfüllung	
Randlinie – Breite:	18	
Randlinie – Abschluss:	Abgeschnitten	
Randlinie – Scheitel:	Spitz	
Randlinie – Farbe:	Grau – 0 – 0 – 0 – 40	
Randlinie – Strichart:	Einzug:	50
	Linienlänge:	100
	Abstand zwischen den Linien:	200

Umlegung nach dem BauGB Vereinfachte Umlegung Flurbereinigung Bodensonderungsgesetz Vermögenszuordnungsgesetz Eisenbahnneuordnungsgesetz Liegenschaftskatastererneuerung		Signaturnummer: 1704
Bild:		
		
Darstellungspriorität:	430	
Flächenfarbe:	Keine Flächenfüllung	
Randlinie – Breite:	100	
Randlinie – Abschluss:	Abgeschnitten	
Randlinie – Scheitel:	Spitz	
Randlinie – Farbe:	Grau – 0 – 0 – 0 – 40	
Randlinie – Strichart:	Einzug:	50
	Linienlänge:	400
	Abstand zwischen den Linien:	100

Hubschrauberlandeplatz
 Startbahn, Landebahn
 Vorfeld
 Zurollbahn, Taxiway

Signaturnummer: 1808

Bild:



Darstellungspriorität: 130
Flächenfarbe: Keine Flächenfüllung
Randlinie – Breite: 18
Randlinie – Abschluss: Abgeschnitten
Randlinie – Scheitel: Spitz
Randlinie – Farbe: Grau – 0 – 0 – 0 – 40

Klassifizierung nach Straßenrecht

Signaturnummer: BE1000

Bild:



Darstellungspriorität: 99
Flächenfarbe: keine Flächenfüllung
Randlinie – Breite: 25
Randlinie – Abschluss: Abgeschnitten
Randlinie – Scheitel: Spitz
Randlinie – Farbe: Grau – 0 – 0 – 0 – 60
Linienstrichart: Einzug: 100
 Linienlänge: 400
 Abstand zwischen den Linien: 100

Klassifizierung nach Wasserrecht

Signaturnummer: BE1001

Bild:

Darstellungspriorität:	99	
Flächenfarbe:	keine Flächenfüllung	
Randlinie – Breite:	25	
Randlinie – Abschluss:	Abgeschnitten	
Randlinie – Scheitel:	Spitz	
Randlinie – Farbe:	Grau – 0 – 0 – 0 – 40	
Linienstrichart:	Einzug:	100
	Linienlänge:	400
	Abstand zwischen den Linien:	100

Landesgrundbesitzkataster

Signaturnummer: BE1002


Bild:

Darstellungspriorität:	110	
Flächenfarbe:	keine Flächenfüllung	
Randlinie – Breite:	25	
Randlinie – Abschluss:	Abgeschnitten	
Randlinie – Scheitel:	Spitz	
Randlinie – Farbe:	Grau – 0 – 0 – 0 – 60	
Linienstrichart:	Einzug:	50
	Linienlänge:	300
	Abstand zwischen den Linien:	50

Klassifizierung nach Straßenrecht

Signaturnummer: BE1003

Bild:



Darstellungspriorität:	370
Flächenfarbe:	keine Flächenfüllung
Randlinie:	keine Randlinie
Rasterlinie:	Breite: 10
	Farbe: Grau – 0 – 0 – 0 – 15
	Abstand zwischen den Linien: 150
	Winkel zwischen den Linien: 100

Klassifizierung nach Wasserrecht

Signaturnummer: BE1004

Bild:



Darstellungspriorität:	370
Flächenfarbe:	keine Flächenfüllung
Randlinie:	keine Randlinie
Rasterlinie:	Breite: 10
	Farbe: Grau – 0 – 0 – 0 – 15
	Abstand zwischen den Linien: 300
	Winkel zwischen den Linien: 30


Sonstiges Recht nach Bundeskleingartengesetz


Signaturnummer: BE1005


Bild:

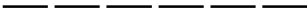
Darstellungspriorität:	105
Flächenfarbe:	keine Flächenfüllung
Randlinie – Breite:	18
Randlinie – Abschluss:	Abgeschnitten
Randlinie – Scheitel:	Spitz
Randlinie – Farbe:	Schwarz – 0 – 0 – 0 – 100


2. Linie

Bahnübergang, Schranke Zaun		Signaturnummer: 2002
Bild:		
		
Darstellungspriorität:	270	
Strichstärke:	18	
Linienabschluss:	Abgeschnitten	
Linienscheitel	Spitz	
Linienfarbe:	Schwarz – 0 – 0 – 0 – 100	

Wehr		Signaturnummer: 2003
Bild:		
		
Darstellungspriorität:	130	
Strichstärke:	18	
Linienabschluss:	Abgeschnitten	
Linienscheitel	Spitz	
Linienfarbe:	Schwarz – 0 – 0 – 0 – 100	

Zuordnungspfeil zur Flurstücksnummer		Signaturnummer: 2004
Bild:		
		
Darstellungspriorität:	700	
Strichstärke:	18	
Linienabschluss:	Pfeil	
	Länge der Pfeilspitze: 150	
	Höhe der Pfeilspitze: 120	
Linienfarbe:	Schwarz – 0 – 0 – 0 – 100	

Strittige Grenze		Signaturnummer: 2006
Bild:		
		
Darstellungspriorität:	705	
Strichstärke:	35	
Linienabschluss:	Abgeschnitten	
Linienscheitel	Spitz	
Linienfarbe:	Schwarz – 0 – 0 – 0 – 100	
Strichart:	Einzug:	100
	Linienlänge:	600
	Abstand zwischen den Linien:	100


Mittellinie in Gewässern		Signaturnummer: 2008
Bild:		
		
Darstellungspriorität:	720	
Strichstärke:	35	
Linienabschluss:	Abgeschnitten	
Linienscheitel	Spitz	
Linienfarbe:	Schwarz – 0 – 0 – 0 – 100	
Strichart:	Einzug:	100
	Linienlänge:	200
	Abstand zwischen den Linien:	100

Grenze der Flur

Signaturnummer: 2012

Bild:

Darstellungspriorität:	450	
Linie 1 Strichstärke:	100	
Linie 1 Linienabschluss:	Abgeschnitten	
Linie 1 Linienscheitel	Spitz	
Linie 1 Linienfarbe:	Grau – 0 – 0 – 0 – 60	
Linie 1 Strichart: 1	Einzug:	250
	Linienlänge:	500
	Abstand zwischen den Linien:	1100
Linie 2 Strichstärke:	100	
Linie 2 Linienabschluss:	Rund	
Linie 2 Linienscheitel	Rund	
Linie 2 Linienfarbe:	Grau – 0 – 0 – 0 – 60	
Linie 2 Strichart: 2	Einzug:	1000
	Linienlänge:	0
	Abstand 1 zwischen den Linien:	300
	Abstand 2 zwischen den Linien:	300
	Abstand 3 zwischen den Linien:	1000


Grenze der Gemarkung		Signaturnummer: 2014
Bild:		
		
Darstellungspriorität:	451	
Linie 1 Strichstärke:	100	
Linie 1 Linienabschluss:	Abgeschnitten	
Linie 1 Linienscheitel	Spitz	
Linie 1 Linienfarbe:	Grau – 0 – 0 – 0 – 60	
Linie 1 Strichart: 1	Einzug:	250
	Linienlänge:	500
	Abstand zwischen den Linien:	800
Linie 2 Strichstärke:	100	
Linie 2 Linienabschluss:	Rund	
Linie 2 Linienscheitel	Rund	
Linie 2 Linienfarbe:	Grau – 0 – 0 – 0 – 60	
Linie 2 Strichart: 2	Einzug:	1000
	Linienlänge:	0
	Abstand 1 zwischen den Linien:	300
	Abstand 2 zwischen den Linien:	1000


Grenze des Bundeslandes

Signaturnummer: 2018

Bild:

Darstellungspriorität:	457	
Linie 1 Strichstärke:	200	
Linie 1 Linienabschluss:	Abgeschnitten	
Linie 1 Linienscheitel	Spitz	
Linie 1 Linienfarbe:	Grau – 0 – 0 – 0 – 60	
Linie 1 Strichart: 1	Einzug:	900
	Linienlänge:	800
	Abstand 1 zwischen den Linien:	350
	Abstand 2 zwischen den Linien:	900
Linie 2 Strichstärke:	200	
Linie 2 Linienabschluss:	Rund	
Linie 2 Linienscheitel	Rund	
Linie 2 Linienfarbe:	Grau – 0 – 0 – 0 – 60	
Linie 2 Strichart: 2	Einzug:	450
	Linienlänge:	0
	Abstand zwischen den Linien:	2850

Grenze der Gemeinde		Signaturnummer: 2022
Bild:		
		
Darstellungspriorität:	453	
Linie 1 Strichstärke:	100	
Linie 1 Linienabschluss:	Abgeschnitten	
Linie 1 Linienscheitel	Spitz	
Linie 1 Linienfarbe:	Grau – 0 – 0 – 0 – 60	
Linie 1 Strichart: 1	Einzug:	500
	Linienlänge:	500
	Abstand zwischen den Linien:	500
Linie 2 Strichstärke:	100	
Linie 2 Linienabschluss:	Rund	
Linie 2 Linienscheitel	Rund	
Linie 2 Linienfarbe:	Grau – 0 – 0 – 0 – 60	
Linie 2 Strichart: 2	Einzug:	250
	Linienlänge:	0
	Abstand zwischen den Linien:	1000

Flurstück		Signaturnummer: 2028
Bild:		
		
Darstellungspriorität:	700	
Strichstärke:	35	
Linienabschluss:	Abgeschnitten	
Linienscheitel:	Spitz	
Linienfarbe:	Schwarz – 0 – 0 – 0 – 100	

Carport Signaturnummer: 2031
 Gebäude, nach Quellenlage nicht zu spezifizieren, aufgeständert
 Gebäude, nach Quellenlage nicht zu spezifizieren, geplant und beantragt
 Gebäude, nach Quellenlage nicht zu spezifizieren, geplant und beantragt und aufgeständert
 Gebäude für öffentliche Zwecke, aufgeständert
 Gebäude für öffentliche Zwecke, geplant und beantragt
 Gebäude für öffentliche Zwecke, geplant und beantragt und aufgeständert
 Gebäude für Wirtschaft oder Gewerbe, aufgeständert
 Gebäude für Wirtschaft oder Gewerbe, geplant und beantragt
 Gebäude für Wirtschaft oder Gewerbe, geplant und beantragt und aufgeständert
 Überdachung
 Wohngebäude, aufgeständert
 Wohngebäude, geplant und beantragt
 Wohngebäude, geplant und beantragt und aufgeständert

Bild:

Darstellungspriorität:	300	
Strichstärke:	18	
Linienabschluss:	Abgeschnitten	
Linienscheitel	Spitz	
Linienfarbe:	Schwarz – 0 – 0 – 0 – 100	
Strichart:	Einzug:	100
	Linienlänge:	200
	Abstand zwischen den Linien:	100

Gebäude, nach Quellenlage nicht zu spezifizieren, unter der Erdoberfläche		Signaturnummer: 2032
Gebäude für öffentliche Zwecke, unter der Erdoberfläche		
Wohngebäude, unter der Erdoberfläche		
Gebäude für Wirtschaft oder Gewerbe, unter der Erdoberfläche		
Bild:		
.....		
Darstellungspriorität:	280	
Strichstärke:	18	
Linienabschluss:	Abgeschnitten	
Linien Scheitel	Spitz	
Linienfarbe:	Schwarz – 0 – 0 – 0 – 100	
Linienart:	Einzug:	35
	Linienlänge:	35
	Abstand zwischen den Linien:	35


Gleis, unter der Erdoberfläche		Signaturnummer: 2300
Bild:		
.....		
Darstellungspriorität:	310	
Strichstärke:	18	
Linienabschluss:	Abgeschnitten	
Linien Scheitel	Spitz	
Linienfarbe:	Schwarz – 0 – 0 – 0 – 100	
Strichart:	Einzug:	35
	Linienlänge:	35
	Abstand zwischen den Linien:	35


Besondere Gebäudelinie, offene Gebäudelinie		Signaturnummer: 2303
Besondere Gebäudelinie, Trennlinie nicht eindeutig festgelegt		
Bild:		

Darstellungspriorität:	340	
Strichstärke:	18	
Linienabschluss:	Abgeschnitten	
Linienscheitel	Spitz	
Linienfarbe:	Schwarz – 0 – 0 – 0 – 100	
Strichart:	Einzug:	100
	Linienlänge:	100
	Abstand zwischen den Linien:	100

Gebäude, nach Quellenlage nicht zu spezifizieren		Signaturnummer: 2505
Gebäude für öffentliche Zwecke		
Gebäude für Wirtschaft oder Gewerbe		
Wohngebäude		
Bild:		

Darstellungspriorität:	300	
Strichstärke:	18	
Linienabschluss:	Abgeschnitten	
Linienscheitel	Spitz	
Linienfarbe:	Schwarz – 0 – 0 – 0 – 100	

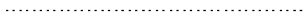
Fahrbahnbegrenzungslinie, überdeckt		Signaturnummer: 2506
Bild: 		
Darstellungspriorität:	340	
Strichstärke:	18	
Linienabschluss:	Abgeschnitten	
Linienscheitel	Spitz	
Linienfarbe:	Grau – 0 – 0 – 0 – 40	
Linienart:	Einzug:	35
	Linienlänge:	35
	Abstand zwischen den Linien:	35


Arkade Durchfahrt an überbauter Verkehrsstraße Durchfahrt im Gebäude Geringergeschossiger Gebäudeteil Höhergeschossiger Gebäudeteil (nicht Hochhaus) Hochhausgebäudeteil Keller Loggia Sonstiger Gebäudeteil Treppenunterkante		Signaturnummer: 2507
Bild: 		
Darstellungspriorität:	310	
Strichstärke:	18	
Linienabschluss:	Abgeschnitten	
Linienscheitel	Spitz	
Linienfarbe:	Schwarz – 0 – 0 – 0 – 100	


Geringergeschossiger Gebäudeteil, aufgeständert	Signaturnummer: 2508	
Höhergeschossiger Gebäudeteil (nicht Hochhaus) aufgeständert		
Hochhausgebäudeteil, aufgeständert		
Auskragende/zurückspringende Geschosse		
Sonstiger Gebäudeteil, aufgeständert		
Bild:		

Darstellungspriorität:	310	
Strichstärke:	18	
Linienabschluss:	Abgeschnitten	
Linienscheitel	Spitz	
Linienfarbe:	Schwarz – 0 – 0 – 0 – 100	
Strichart:	Einzug:	100
	Linienlänge:	200
	Abstand zwischen den Linien:	100

Mauerkante links	Signaturnummer: 2510	
Mauerkante rechts		
Mauermitte		
Stadtmauer		
Stützmauer links		
Stützmauermitte		
Stützmauer rechts		
Bild:		
—————		
Darstellungspriorität:	300	
Strichstärke:	150	
Linienabschluss:	Abgeschnitten	
Linienscheitel	Spitz	
Linienfarbe:	Grau – 0 – 0 – 0 - 20	
Kontur-Strichstärke	18	
Konturfarbe	Schwarz – 0 - 0 – 0 – 100	

Keller, unter der Erdoberfläche		Signaturnummer: 2512
Bild:		
		
Darstellungspriorität:	280	
Strichstärke:	18	
Linienabschluss:	Abgeschnitten	
Linienscheitel	Spitz	
Linienfarbe:	Schwarz – 0 – 0 – 0 – 100	
Linienart:	Einzug:	35
	Linienlänge:	35
	Abstand zwischen den Linien:	35

Schornstein im Gebäude		Signaturnummer: 2513
Bild:		
		
Darstellungspriorität:	310	
Strichstärke:	25	
Linienabschluss:	Abgeschnitten	
Linienscheitel	Rund	
Linienfarbe:	Schwarz – 0 - 0 - 0 – 100	

Turm im Gebäude		Signaturnummer: 2514
Bild:		
		
Darstellungspriorität:	310	
Strichstärke:	35	
Linienabschluss:	Abgeschnitten	
Linienscheitel:	Spitz	
Linienfarbe:	Schwarz – 0 – 0 – 0 – 100	

Bahnverkehr Bergbaubetrieb Fläche besonderer funktionaler Prägung Fläche gemischter Nutzung Flugverkehr Friedhof Halde Heide Industrie- und Gewerbefläche Landwirtschaft Moor Platz Schiffsverkehr Sport-, Freizeit- und Erholungsfläche Straßenverkehr Sumpf Tagebau, Grube, Steinbruch Unland/Vegetationslose Fläche Weg Wohnbaufläche	Signaturnummer: 2515
---	----------------------

Bild:




Darstellungspriorität:	106
Strichstärke:	18
Linienabschluss:	Abgeschnitten
Linien Scheitel	Spitz
Linienfarbe:	Grau – 0 – 0 – 0 – 40


Gehölz Wald	Signaturnummer: 2517
----------------	----------------------


Bild:





Darstellungspriorität:	106
Strichstärke:	18
Linienabschluss:	Abgeschnitten
Linien Scheitel	Spitz
Linienfarbe:	Grau – 0 – 0 – 0 – 40


Fließgewässer Hafenbecken Stehendes Gewässer		Signaturnummer: 2518
<p>Bild:</p> 		
Darstellungspriorität:	108	
Strichstärke:	18	
Linienabschluss:	Abgeschnitten	
Linienscheitel	Spitz	
Linienfarbe:	Grau – 0 – 0 – 0 – 40	

Förderband, Bandstraße		Signaturnummer: 2521
<p>Bild:</p> 		
Darstellungspriorität:	270	
Strichstärke:	100	
Linienabschluss:	Abgeschnitten	
Linienscheitel	Spitz	
Linienfarbe:	Keine Flächenfüllung	
Kontur-Strichstärke	18	
Konturfarbe	Schwarz – 0 - 0 – 0 – 100	


Gleis		Signaturnummer: 2525
Bild:		
		
Darstellungspriorität:	250	
Strichstärke:	18	
Linienabschluss:	Abgeschnitten	
Linien Scheitel	Spitz	
Linienfarbe:	Schwarz – 0 – 0 – 0 – 100	

Sicherheitstor		Signaturnummer: 2526
Bild:		
		
Darstellungspriorität:	130	
Strichstärke:	100	
Linienabschluss:	Abgeschnitten	
Linien Scheitel	Spitz	
Linienfarbe:	Keine Flächenfüllung	
Kontur-Strichstärke	18	
Konturfarbe	Schwarz – 0 - 0 – 0 – 100	

Fahrbahnbegrenzungslinie		Signaturnummer: 2527
Bild:		
		
Darstellungspriorität:	250	
Strichstärke:	18	
Linienabschluss:	Abgeschnitten	
Linien Scheitel	Spitz	
Linienfarbe:	Grau – 0 - 0 – 0 – 40	

Steg		Signaturnummer: 2530
Bild:		
		
Darstellungspriorität:	300	
Strichstärke:	50	
Linienabschluss:	Abgeschnitten	
Linienscheitel	Spitz	
Linienfarbe:	Grau – 0 - 0 – 0 – 50	

Böschung, Kliff Geländekante, Böschungsoberkante Geländekante, Böschungsunterkante Geländekante, Sonstige Begrenzungskante (z.B. Trennschraffe)		Signaturnummer: 2531
Bild:		
		
Darstellungspriorität:	211	
Strichstärke:	18	
Linienabschluss:	Abgeschnitten	
Linienscheitel	Spitz	
Linienfarbe:	Grau – 0 - 0 – 0 – 40	


Widerlager		Signaturnummer: 2533
Bild:		
		
Darstellungspriorität:	410	
Strichstärke:	18	
Linienabschluss:	Abgeschnitten	
Linienscheitel	Spitz	
Linienfarbe:	Grau – 0 - 0 – 0 – 50	

Weg, Pfad, Steig		Signaturnummer: 2535
Bild:		

Darstellungspriorität:	130	
Strichstärke:	35	
Linienabschluss:	Abgeschnitten	
Linien Scheitel	Spitz	
Linienfarbe:	Grau – 0 – 0 – 0 – 40	
Linienart:	Einzug:	320
	Linienlänge:	200
	Abstand zwischen den Linien:	320

Durchlass Rohrdurchlass Untergeordnetes Gewässer, verrohrt, unterirdisch, bedeckt		Signaturnummer: 2560
Bild:		
.....		
Darstellungspriorität:	340	
Strichstärke:	18	
Linienabschluss:	Abgeschnitten	
Linien Scheitel	Spitz	
Linienfarbe:	Grau – 0 – 0 – 0 – 40	
Linienart:	Einzug:	35
	Linienlänge:	35
	Abstand zwischen den Linien:	35

Untergeordnetes Gewässer		Signaturnummer: 2592
Bild:		
		
Darstellungspriorität:	130	
Strichstärke:	18	
Linienabschluss:	Abgeschnitten	
Linien Scheitel	Spitz	
Linienfarbe:	Grau – 0 – 0 – 0 – 40	

Untergeordnetes Gewässer, trocken, versiegt		Signaturnummer: 2595
Bild:		
		
Darstellungspriorität:	130	
Strichstärke:	18	
Linienabschluss:	Abgeschnitten	
Linien Scheitel	Spitz	
Linienfarbe:	Grau – 0 – 0 – 0 – 40	
Linienart:	Einzug:	200
	Linienlänge:	100
	Abstand zwischen den Linien:	200


Schiffahrtslinie, Fährverkehr


Signaturnummer: 2609


Bild:

Darstellungspriorität:	140	
Strichstärke:	18	
Linienabschluss:	Abgeschnitten	
Linien Scheitel	Spitz	
Linienfarbe:	Grau – 0 – 0 – 0 – 40	
Strichart:	Einzug:	100
	Linienlänge:	200
	Abstand zwischen den Linien:	100

Spundwand		Signaturnummer: 2619
Bild:		100 100 = ~~~~~~ 100
Darstellungspriorität:	300	
Strichstärke:	18	
Reihenfolge der Zeichnung	1	100
Linienabschluss:	Abgeschnitten	
Linienscheitel	Spitz	100 =
Linienfarbe:	Grau – 0 – 0 – 0 – 50	
Strichart:	Einzug:	100
	Linienlänge:	100
	Abstand zwischen den Linien:	100
Strichstärke:	18	
Reihenfolge der Zeichnung	2	-----
Linienabschluss:	Abgeschnitten	
Linienscheitel	Spitz	
Linienfarbe:	Grau – 0 – 0 – 0 – 50	
Strichart:	Einzug:	0
	Linienlänge:	100
	Abstand zwischen den Linien:	100
Strichstärke:	18	-----
Reihenfolge der Zeichnung	3	
Linienabschluss:	Abgeschnitten	
Linienscheitel	Spitz	
Linienfarbe:	Grau – 0 – 0 – 0 – 50	
Strichart:	Einzug:	100
	Linienlänge:	100
	Abstand zwischen den Linien:	100
<p>Die Linien bei Zeichnungsreihenfolge 2 und 3 verbinden die Enden der senkrechten Linien abwechselnd. Dabei sind die Längen der Linienstücke von der Krümmung der Bezugslinie abhängig.</p>		

Damm, Wall, Deich Knickmitte Wallmitte		Signaturnummer: 2620
Bild:		
		
Darstellungspriorität:	130	
Strichstärke:	18	
Linienabschluss:	Abgeschnitten	
Linienscheitel	Spitz	
Linienfarbe:	Grau-0-0-0-40	

Steilrand, Kliff		Signaturnummer: 2622
Bild:		
		
Darstellungspriorität:	104	
Strichstärke:	50	
Linienabschluss:	Abgeschnitten	
Linienscheitel	Spitz	
Linienfarbe:	Grau-0-0-0-40	


Verwaltungsstreitverfahren (Grenze)		Signaturnummer: BE2000
Bild:		
		
Darstellungspriorität:	99	
Strichstärke:	35	
Linienabschluss:	Abgeschnitten	
Linienscheitel:	Spitz	
Linienfarbe:	Grau-0-0-0-20	
Linienstrichart:	Einzug:	100
	Linienlänge:	600
	Abstand zwischen den Linien:	100

Topographische Grenzeinrichtung		Signaturnummer: BE2001
Bild:		- - - - -
Darstellungspriorität:	99	
Strichstärke:	35	
Linienabschluss:	Abgeschnitten	
Linien Scheitel:	Spitz	
Linienfarbe:	Grau – 0 – 0 – 0 – 20	
Linienstrichart:	Einzug:	100
	Linienlänge:	200
	Abstand zwischen den Linien:	100

Zuordnungspfeil für Gebäude oder Landesgrundvermögen		Signaturnummer: BE2002
Bild:		_____
Darstellungspriorität:	375	
Strichstärke:	18	
Linienabschluss:	Abgeschnitten	
Linien Scheitel:	Spitz	
Linienfarbe:	Schwarz – 0 – 0 – 0 – 100	

Hubschrauberlandeplatz Startbahn, Landebahn Vorfeld Zurollbahn, Taxiway		Signaturnummer: BE2003
Bild:		_____
Darstellungspriorität:	99	
Strichstärke:	18	
Linienabschluss:	Abgeschnitten	
Linien Scheitel:	Spitz	
Linienfarbe:	Schwarz – 0 – 0 – 0 – 100	

Ortsteil	Signaturnummer: BE2004	
Bild:		
Darstellungspriorität:	299	
Linie 1 Strichstärke:	100	
Linie 1 Linienabschluss:	Abgeschnitten	
Linie 1 Linienscheitel:	Spitz	
Linie 1 Linienfarbe:	Grau – 0 – 0 – 0 – 60	
Linie 1 Strichart 1:	Einzug:	800
	Linienlänge:	500
	Abstand zwischen den Linien:	800
Linie 2 Strichstärke:	160	
Linie 2 Linienabschluss:	Abgeschnitten	
Linie 2 Linienscheitel:	Spitz	
Linie 2 Linienfarbe:	Grau – 0 – 0 – 0 – 60	
Linie 2 Strichart 1:	Einzug:	200
	Linienlänge:	100
	Abstand 1 zwischen den Linien:	200
	Abstand 2 zwischen den Linien:	900

Sonstige Besondere Gebäudelinie (Tiefgarageneinfahrt)	Signaturnummer: BE2005	
Bild:		
Darstellungspriorität:	380	
Strichstärke:	70	
Linienabschluss:	Abgeschnitten	
Linienscheitel:	Spitz	
Linienfarbe:	Schwarz – 0 – 0 – 0 – 100	

Vegetationsmerkmal allgemein

Signaturnummer: BE2006

Bild:

Darstellungspriorität:	130
Strichstärke:	18
Linienabschluss:	Abgeschnitten
Linien Scheitel:	Spitz
Linienfarbe:	Schwarz – 0 – 0 – 0 – 100

Brückenpfeiler

Signaturnummer: BE2007

Bild:

Darstellungspriorität:	410
Strichstärke:	18
Linienabschluss:	Abgeschnitten
Linien Scheitel:	Spitz
Linienfarbe:	Grau – 0 – 0 – 0 – 50
Linienstrichart:	Einzug: 0
	Linienlänge: 200
	Abstand zwischen den Linien: 100



Brückenjoch



Signaturnummer: BE2008

Bild:




Darstellungspriorität:	300
Strichstärke:	18
Linienabschluss:	Abgeschnitten
Linien Scheitel:	Spitz
Linienfarbe:	Grau – 0 – 0 – 0 – 50




3. Symbol


Bahnhof, Haltestelle, U-Bahn		Signaturnummer: 3328
Bild:		
		
Darstellungspriorität:	350	
Bezugspunkt:	0 0	
Flächenposition:	Arc -257,5 -257,5; -257,5 257,5; 257,5 257,5; 257,5 -257,5; style arc	
Flächenfarbe:	Weiß - 0 - 0 - 0 - 0	
Randlinie – Breite:	35	
Randlinie – Abschluss:	Rund	
Randlinie – Scheitel:	Rund	
Randlinie – Farbe:	Schwarz - 0 - 0 - 0 - 100	
Reihenfolge der Zeichnung:	1	
Symbol_Fläche Bild		
Schriftart:	Arial	
Schriftstil:	Fett	
Schriftgrad:	10 pt	
Schriftfarbe:	Schwarz - 0 - 0 - 0 - 100	
Schriftposition:	0 0	
Reihenfolge der Zeichnung:	2	
Symbol_Schrift Bild:		U




Bahnhof, Haltestelle, S-Bahn		Signaturnummer: 3330
Bild:		
		
Darstellungspriorität:	350	
Bezugspunkt:	0 0	
Flächenposition:	Arc -257,5 -257,5; -257,5 257,5; 257,5 257,5; 257,5 -257,5; style arc	
Flächenfarbe:	Weiß - 0 - 0 - 0 - 0	
Randlinie – Breite:	35	
Randlinie – Abschluss:	Rund	
Randlinie – Scheitel:	Rund	
Randlinie – Farbe:	Schwarz - 0 - 0 - 0 - 100	
Reihenfolge der Zeichnung:	1	
Symbol_Fläche Bild		
Schriftart:	Arial	
Schriftstil:	Fett	
Schriftgrad:	10 pt	
Schriftfarbe:	Schwarz - 0 - 0 - 0 - 100	
Schriftposition:	0 0	
Reihenfolge der Zeichnung:	2	
Symbol_Schrift Bild:		S


Grünanlage		Signaturnummer: 3413
Bild:		
Darstellungspriorität:	130	
Bezugspunkt:	0 0	
Flächenposition:	Arc -120 -20; -120 20; -80 20; -80 -20 style arc	
Flächenfarbe:	Grau - 0 - 0 - 0 - 40	
Reihenfolge der Zeichnung:	1	
Symbol_Fläche Bild		
Flächenposition:	Arc 80 -20; 80 20; 120 20; 120 -20 style arc	
Flächenfarbe:	Grau - 0 - 0 - 0 - 40	
Reihenfolge der Zeichnung:	2	
Symbol_Fläche Bild		


Wald		Signaturnummer 3456
Bild:		
		
Darstellungspriorität:	130	
Bezugspunkt:	0 0	
Linienfarbe:	Grau – 0 – 0 – 0 – 40	
Strichstärke:	35	
Linienabschluss:	Rund	
Linienscheitel:	Spitz	
Linienposition:	-392,1 –256,3; -233,35 139,4; -74,6 –256,3; 78,9 –256,3	
Reihenfolge der Zeichnung:	1	
Symbol_Linie Bild		
Flächenposition:	Arc 0 –41,5; 0 258,5; 300 258,5; 300 –41,5 start 227,5 end 172,5 style arc	
Flächenfarbe:	Keine Flächenfüllung	
Randlinie – Breite:	35	
Randlinie – Abschluss:	Rund	
Randlinie – Scheitel:	Rund	
Randlinie – Farbe:	Grau – 0 – 0 – 0 – 40	
Reihenfolge der Zeichnung:	2	
Symbol_Fläche Bild		
Linienfarbe:	Grau – 0 – 0 – 0 – 40	
Strichstärke:	35	
Linienabschluss:	Rund	
Linienposition:	212,8 -27,72; 338,5 –27,72	
Reihenfolge der Zeichnung:	3	
Symbol_Linie Bild		-




Baumreihe, Laubholz		Signaturnummer 3458
Bild:		
		
Darstellungspriorität:	130	
Bezugspunkt:	0 0	
Flächenposition:	Arc -185,825 -150; -185,825 150; 114,175 150; 114,175 -150; style arc	
Flächenfarbe:	Keine Flächenfüllung	
Randlinie – Breite:	35	
Randlinie – Abschluss:	Rund	
Randlinie – Scheitel:	Rund	
Randlinie – Farbe:	Grau – 0 – 0 – 0 – 40	
Reihenfolge der Zeichnung:	1	
Symbol_Fläche Bild		
Linienfarbe:	Grau – 0 – 0 – 0 – 40	
Strichstärke:	35	
Linienabschluss:	Abgeschnitten	
Linienposition:	-35,825 -150; 185,825 -150	
Reihenfolge der Zeichnung:	2	
Symbol_Linie Bild		



Baumreihe, Nadelholz		Signaturnummer 3460
Bild:		
		
Darstellungspriorität:	130	
Bezugspunkt:	0 0	
Linienfarbe:	Grau – 0 – 0 – 0 – 40	
Strichstärke:	35	
Linienabschluss:	Abgeschnitten	
Linienposition:	165 -200; -165 -200; -55 200; 55 -200	





Fließgewässer Hafenbecken Stehendes Gewässer		Signaturnummer: 3490
Bild:		
		
Darstellungspriorität:	350	
Bezugspunkt:	0 0	
Flächenposition:	Arc -291,38 -303,44; -291,38 46,56; 58,62 46,56; 58,62 -303,44; start 351,552 end 48,448; style arc	
Flächenfarbe:	Keine Flächenfüllung	
Randlinie – Breite:	35	
Randlinie – Abschluss:	Rund	
Randlinie – Scheitel:	Rund	
Randlinie – Farbe:	Grau – 0 – 0 – 0 – 40	
Reihenfolge der Zeichnung:	1	
Symbol_Fläche Bild		
		
Flächenposition:	Arc -50 -50; -50 300; 300 300; 300 -50; start 151,552 end 248,448; style arc	
Flächenfarbe:	Keine Flächenfüllung	
Randlinie – Breite:	35	
Randlinie – Abschluss:	Rund	
Randlinie – Scheitel:	Rund	
Randlinie – Farbe:	Grau – 0 – 0 – 0 – 40	
Reihenfolge der Zeichnung:	2	
Symbol_Fläche Bild		
		




Mast		Signaturnummer: 3504
Bild:		
		
Darstellungspriorität:	370	
Bezugspunkt:	0 0	
Flächenposition:	Rechteck -100 -100; -100 100; 100 100; 100 -100	
Flächenfarbe:	Weiß - 0 - 0 - 0 - 0	
Randlinie – Breite:	18	
Randlinie – Abschluss:	Abgeschnitten	
Randlinie – Scheitel:	Spitz	
Randlinie – Farbe:	Schwarz - 0 - 0 - 0 - 100	

Schornstein, Schlot, Esse		Signaturnummer: 3508
Bild:		
		
Darstellungspriorität:	350	
Bezugspunkt:	0 0	
Flächenposition:	Arc -150 -150; -150 150; 150 150; 150 -150; style arc	
Flächenfarbe:	Grau - 0 - 0 - 0 - 20	
Randlinie – Breite:	35	
Randlinie – Abschluss:	Rund	
Randlinie – Scheitel:	Rund	
Randlinie – Farbe:	Schwarz - 0 - 0 - 0 - 100	


Drehkran		Signaturnummer: 3512
Bild:		
		
Darstellungspriorität:	350	
Bezugspunkt:	-77,5 -175	
Linienfarbe:	Schwarz – 0 – 0 – 0 – 100	
Strichstärke:	18	
Linienabschluss:	Abgeschnitten	
Linienscheitel:	Spitz	
Linienposition:	92,5 250; -77,5 -100; -77,5 250; 152,5 250	
Reihenfolge der Zeichnung:	1	
Symbol_Linie Bild		
Flächenposition:	Arc -152,5 -250; -152,5 -100; -2,5 -100; -2,5 -250	
Flächenfarbe:	Keine Flächenfüllung	
Randlinie – Breite:	18	
Randlinie – Abschluss:	Rund	
Randlinie – Scheitel:	Rund	
Randlinie – Farbe:	Schwarz – 0 – 0 – 0 – 100	
Reihenfolge der Zeichnung:	2	
Symbol_Fläche Bild		

Portalkran		Signaturnummer: 3513
Bild:		
		
Darstellungspriorität:	350	
Bezugspunkt:	0 0	
Linienfarbe:	Schwarz – 0 – 0 – 0 – 100	
Strichstärke:	18	
Linienabschluss:	Abgeschnitten	
Linienscheitel:	Spitz	
Linienposition:	-250 -250; -250 250; 250 250; 250 -250	
Reihenfolge der Zeichnung:	1	
Symbol_Linie Bild		
Linienfarbe:	Schwarz – 0 – 0 – 0 – 100	
Strichstärke:	18	
Linienabschluss:	Abgeschnitten	
Linienscheitel:	Spitz	
Linienposition:	-300 -250; -200 -250	
Reihenfolge der Zeichnung:	2	
Symbol_Linie Bild		-
Linienfarbe:	Schwarz – 0 – 0 – 0 – 100	
Strichstärke:	18	
Linienabschluss:	Abgeschnitten	
Linienscheitel:	Spitz	
Linienposition:	200 -250; 300 -250	
Reihenfolge der Zeichnung:	3	
Symbol_Linie Bild		-
Linienfarbe:	Schwarz – 0 – 0 – 0 – 100	
Strichstärke:	18	
Linienabschluss:	Abgeschnitten	
Linienscheitel:	Spitz	
Linienposition:	0 250; 0 180	
Reihenfolge der Zeichnung:	4	
Symbol_Linie Bild		,

Laufkran, Brückenlaufkran		Signaturnummer: 3514
Bild:		
		
Darstellungspriorität:	350	
Bezugspunkt:	0 -250	
Linienfarbe:	Schwarz – 0 – 0 – 0 – 100	
Strichstärke:	18	
Linienabschluss:	Abgeschnitten	
Linienscheitel:	Spitz	
Linienposition:	170 250; 0 –100; 0 250; 230 250	
Reihenfolge der Zeichnung:	1	
Symbol_Linie Bild		
Flächenposition:	Arc -75 –250; -75 –100; 75 –100; 75 –250	
Flächenfarbe:	Keine Flächenfüllung	
Randlinie – Breite:	18	
Randlinie – Abschluss:	Rund	
Randlinie – Scheitel:	Rund	
Randlinie – Farbe:	Schwarz – 0 – 0 – 0 – 100	
Reihenfolge der Zeichnung:	2	
Symbol_Fläche Bild		
Linienfarbe:	Schwarz – 0 – 0 – 0 – 100	
Strichstärke:	25	
Linienabschluss:	Abgeschnitten	
Linienscheitel:	Spitz	
Linienposition:	-500 –250; 500 -250	
Reihenfolge der Zeichnung:	3	
Symbol_Linie Bild		

Denkmal, Denkstein, Standbild		Signaturnummer: 3532
Bild:		
		
Darstellungspriorität:	350	
Bezugspunkt:	0 -225	
Linienfarbe:	Schwarz – 0 – 0 – 0 – 100	
Strichstärke:	35	
Linienabschluss:	Abgeschnitten	
Linienscheitel:	Spitz	
Linienposition:	-48,67 92,94; -125 -225; 125 -225; 48,67 92,94	
Reihenfolge der Zeichnung:	1	
Symbol_Linie Bild		
Flächenposition:	Arc -75 75; -75 225; 75 225; 75 75	
Flächenfarbe:	Keine Flächenfüllung	
Randlinie – Breite:	35	
Randlinie – Abschluss:	Rund	
Randlinie – Scheitel:	Rund	
Randlinie – Farbe:	Schwarz – 0 – 0 – 0 – 100	
Reihenfolge der Zeichnung:	2	
Symbol_Fläche Bild		

Meilenstein, historischer Grenzstein		Signaturnummer: 3536
Bild:		
		□
Darstellungspriorität:	350	
Bezugspunkt:	0 -125	
Flächenposition:	Arc -75 -25; -75 125; 75 125; 75 -25; start 300 end 100 style arc	
Flächenfarbe:	Keine Flächenfüllung	
Randlinie – Breite:	35	
Randlinie – Abschluss:	Rund	
Randlinie – Scheitel:	Rund	
Randlinie – Farbe:	Schwarz – 0 – 0 – 0 – 100	
Reihenfolge der Zeichnung:	1	
Symbol_Fläche Bild		◡
Linienfarbe:	Schwarz – 0 – 0 – 0 – 100	
Strichstärke:	35	
Linienabschluss:	Abgeschnitten	
Linienscheitel:	Spitz	
Linienposition:	-75 50; -75 -125; 75 -125; 75 50	
Reihenfolge der Zeichnung:	2	
Symbol_Linie Bild		└



Springbrunnen, Zierbrunnen		Signaturnummer: 3539
Bild:		
		
Darstellungspriorität:	350	
Bezugspunkt:	0 0	
Linienfarbe:	Schwarz – 0 – 0 – 0 – 100	
Strichstärke:	25	
Linienabschluss:	Abgeschnitten	
Linienposition:	-100 -195; 100 -195	
Reihenfolge der Zeichnung:	1	
Symbol_Linie Bild		—
Linienfarbe:	Schwarz – 0 – 0 – 0 – 100	
Strichstärke:	25	
Linienabschluss:	Abgeschnitten	
Linienposition:	0 45; 0 -195	
Reihenfolge der Zeichnung:	2	
Symbol_Linie Bild		
Flächenposition:	Polygon -25 110; 25 110; 0 80	
Flächenfarbe:	Schwarz – 0 – 0 – 0 – 100	
Reihenfolge der Zeichnung:	3	
Symbol_Fläche Bild		.
Linienfarbe:	Schwarz – 0 – 0 – 0 – 100	
Strichstärke:	25	
Linienabschluss:	Abgeschnitten	
Linienposition:	-49,64 130,36; -14,29 165,71	
Reihenfolge der Zeichnung:	4	
Symbol_Linie Bild		.
Linienfarbe:	Schwarz – 0 – 0 – 0 – 100	
Strichstärke:	25	
Linienabschluss:	Abgeschnitten	
Linienposition:	-85 145; -85 195	
Reihenfolge der Zeichnung:	5	
Symbol_Linie Bild		.
Linienfarbe:	Schwarz – 0 – 0 – 0 – 100	


Strichstärke:	25
Linienabschluss:	Abgeschnitten
Linienposition:	-120,36 130,36; -155,71 165,71
Reihenfolge der Zeichnung:	6
Symbol_Linie Bild	
Linienfarbe:	Schwarz – 0 – 0 – 0 – 100
Strichstärke:	25
Linienabschluss:	Abgeschnitten
Linienposition:	-135 95; -185 95
Reihenfolge der Zeichnung:	7
Symbol_Linie Bild	
Linienfarbe:	Schwarz – 0 – 0 – 0 – 100
Strichstärke:	25
Linienabschluss:	Abgeschnitten
Linienposition:	-135 45; -185 45
Reihenfolge der Zeichnung:	8
Symbol_Linie Bild	
Linienfarbe:	Schwarz – 0 – 0 – 0 – 100
Strichstärke:	25
Linienabschluss:	Abgeschnitten
Linienposition:	-135 -45; -185 -45
Reihenfolge der Zeichnung:	9
Symbol_Linie Bild	
Linienfarbe:	Schwarz – 0 – 0 – 0 – 100
Strichstärke:	25
Linienabschluss:	Abgeschnitten
Linienposition:	49,64 130,36; 14,29 165,71
Reihenfolge der Zeichnung:	10
Symbol_Linie Bild	





Linienfarbe:	Schwarz – 0 – 0 – 0 – 100
Strichstärke:	25
Linienabschluss:	Abgeschnitten
Linienposition:	85 145; 85 195
Reihenfolge der Zeichnung:	11
Symbol_Linie Bild	.
Linienfarbe:	Schwarz – 0 – 0 – 0 – 100
Strichstärke:	25
Linienabschluss:	Abgeschnitten
Linienposition:	120,36 130,36; 155,71 165,71
Reihenfolge der Zeichnung:	12
Symbol_Linie Bild	.
Linienfarbe:	Schwarz – 0 – 0 – 0 – 100
Strichstärke:	25
Linienabschluss:	Abgeschnitten
Linienposition:	135 95; 185 95
Reihenfolge der Zeichnung:	13
Symbol_Linie Bild	.
Linienfarbe:	Schwarz – 0 – 0 – 0 – 100
Strichstärke:	25
Linienabschluss:	Abgeschnitten
Linienposition:	135 45; 185 45
Reihenfolge der Zeichnung:	14
Symbol_Linie Bild	.
Linienfarbe:	Schwarz – 0 – 0 – 0 – 100
Strichstärke:	25
Linienabschluss:	Abgeschnitten
Linienposition:	135 –45; 185 –45
Reihenfolge der Zeichnung:	15
Symbol_Linie Bild	.




Ziehbrunnen		Signaturnummer: 3540
Bild:		
Darstellungspriorität:	350	
Bezugspunkt:	-25 -212,5	
Linienfarbe:	Schwarz – 0 – 0 – 0 – 100	
Strichstärke:	35	
Linienabschluss:	Rund	
Linienscheitel:	Rund	
Linienposition:	-154,9 137,5; 104,9 287,5; 104,9 105	
Reihenfolge der Zeichnung:	1	
Symbol_Linie Bild		↙
Flächenposition:	Arc 54,9 5; 54,9 105; 154,9 105; 154,9 5 style arc	
Flächenfarbe:	Keine Flächenfüllung	
Randlinie – Breite:	35	
Randlinie – Abschluss:	Rund	
Randlinie – Scheitel:	Rund	
Randlinie – Farbe:	Schwarz – 0 – 0 – 0 – 100	
Reihenfolge der Zeichnung:	2	
Symbol_Fläche Bild		◦
Linienfarbe:	Schwarz – 0 – 0 – 0 – 100	
Strichstärke:	35	
Linienabschluss:	Abgeschnitten	
Linienposition:	-25 212,5; -25 -137,5	
Reihenfolge der Zeichnung:	3	
Symbol_Linie Bild		
Flächenposition:	Arc -100 -287,5; -100 -137,5; 50 -137,5; 50 -287,5 style arc	
Flächenfarbe:	Keine Flächenfüllung	
Randlinie – Breite:	35	
Randlinie – Abschluss:	Rund	
Randlinie – Scheitel:	Rund	
Randlinie – Farbe:	Schwarz – 0 – 0 – 0 – 100	
Reihenfolge der Zeichnung:	4	
Symbol_Fläche Bild		◦



10




Bahnhof, Straßenbahn Bushaltestelle Haltestelle, Straßenbahn		Signaturnummer: 3554
Bild:		
		
Darstellungspriorität:	350	
Bezugspunkt:	0 0	
Flächenposition:	Arc -240 -240; -240 240; 240 240; 240 -240; style arc	
Flächenfarbe:	Weiß - 0 - 0 - 0 - 0	
Randlinie – Breite:	70	
Randlinie – Abschluss:	Rund	
Randlinie – Scheitel:	Rund	
Randlinie – Farbe:	Schwarz - 0 - 0 - 0 - 100	
Reihenfolge der Zeichnung:	1	
Symbol_Fläche Bild		
Schriftart:	Arial	
Schriftstil:	Fett	
Schriftgrad:	8 pt	
Schriftfarbe:	Schwarz - 0 - 0 - 0 - 100	
Schriftposition:	0 0	
Reihenfolge der Zeichnung:	2	
Symbol_Schrift Bild:	H	







Kilometerstein		Signaturnummer: 3556
Bild:		
		
Darstellungspriorität:	350	
Bezugspunkt:	0 0	
Flächenposition:	Rechteck -141,42 0; 0 141,42; 141,42 0; 0 -141,42	
Flächenfarbe:	Keine Flächenfüllung	
Randlinie – Breite:	18	
Randlinie – Abschluss:	Abgeschnitten	
Randlinie – Scheitel:	Spitz	
Randlinie – Farbe:	Schwarz – 0 – 0 – 0 – 100	

Brückenpfeiler		Signaturnummer: 3572
Bild:		
		
Darstellungspriorität:	410	
Bezugspunkt:	0 0	
Flächenposition:	Arc -150 -150; -150 150; 150 150; 150 -150; start 44,44 end 88,88 style arc	
Flächenfarbe:	Keine Flächenfüllung	
Randlinie – Breite:	18	
Randlinie – Abschluss:	Abgeschnitten	
Randlinie – Scheitel:	Rund	
Randlinie – Farbe:	Grau – 0 – 0 – 0 – 50	
Reihenfolge der Zeichnung:	1	
Symbol_Fläche Bild		
		
Flächenposition:	Arc -150 -150; -150 150; 150 150; 150 -150; start 111,11 end 155,54 style arc	
Flächenfarbe:	Keine Flächenfüllung	
Randlinie – Breite:	18	
Randlinie – Abschluss:	Abgeschnitten	
Randlinie – Scheitel:	Rund	
Randlinie – Farbe:	Grau – 0 – 0 – 0 – 50	
Reihenfolge der Zeichnung:	2	
Symbol_Fläche Bild		
		
Flächenposition:	Arc -150 -150; -150 150; 150 150; 150 -150; start 177,76 end 222,24 style arc	
Flächenfarbe:	Keine Flächenfüllung	
Randlinie – Breite:	18	
Randlinie – Abschluss:	Abgeschnitten	
Randlinie – Scheitel:	Rund	
Randlinie – Farbe:	Grau – 0 – 0 – 0 – 50	
Reihenfolge der Zeichnung:	3	
Symbol_Fläche Bild		
		



Flächenposition:	Arc –150 –150; -150 150; 150 150; 150 –150; start 244,42 end 288,86 style arc
Flächenfarbe:	Keine Flächenfüllung
Randlinie – Breite:	18
Randlinie – Abschluss:	Abgeschnitten
Randlinie – Scheitel:	Rund
Randlinie – Farbe:	Grau – 0 – 0 – 0 – 50
Reihenfolge der Zeichnung:	4
Symbol_Fläche Bild	
Flächenposition:	Arc –150 –150; -150 150; 150 150; 150 –150; start 311,08 end 355,52 style arc
Flächenfarbe:	Keine Flächenfüllung
Randlinie – Breite:	18
Randlinie – Abschluss:	Abgeschnitten
Randlinie – Scheitel:	Rund
Randlinie – Farbe:	Grau – 0 – 0 – 0 – 50
Reihenfolge der Zeichnung:	5
Symbol_Fläche Bild	
Flächenposition:	Arc –150 –150; -150 150; 150 150; 150 –150; start 377,74 end 22,26 style arc
Flächenfarbe:	Keine Flächenfüllung
Randlinie – Breite:	18
Randlinie – Abschluss:	Abgeschnitten
Randlinie – Scheitel:	Rund
Randlinie – Farbe:	Grau – 0 – 0 – 0 – 50
Reihenfolge der Zeichnung:	6
Symbol_Fläche Bild	

Haltestelle, Eisenbahn Haltestelle, Güterverkehr	
Bild:	
	
Darstellungspriorität:	350
Bezugspunkt:	0 0
Flächenposition:	Arc -150 -150; -150 150; 150 150; 150 -150; style arc
Flächenfarbe:	Weiß - 0 - 0 - 0 - 0
Randlinie – Breite:	18
Randlinie – Abschluss:	Rund
Randlinie – Scheitel:	Rund
Randlinie – Farbe:	Schwarz - 0 - 0 - 0 - 100
Reihenfolge der Zeichnung:	1
Symbol_Fläche Bild	
Schriftart:	Arial
Schriftstil:	Normal
Schriftgrad:	5 pt
Schriftfarbe:	Schwarz - 0 - 0 - 0 - 100
Schriftposition:	0 0
Reihenfolge der Zeichnung:	2
Symbol_Schrift Bild:	HP

Leuchtfeuer		Signaturnummer: 3590
Bild:		
		
Darstellungspriorität:	350	
Bezugspunkt:	0 0	
Flächenposition:	Polygon -285,32 -92,71; -95,11 30,90; -176,34 242,71; 0 100; 176,34 242,71; 95,11 30,90; 285,32 -92,71; 58,78 -80,90; 0 -300; -58,78 -80,90	
Flächenfarbe:	Schwarz - 0 - 0 - 0 - 100	
Reihenfolge der Zeichnung:	1	
Symbol_Fläche Bild		
Flächenposition:	Arc -100 -100; -100 100; 100 100; 100 -100; style arc	
Flächenfarbe:	Weiß - 0 - 0 - 0 - 0	
Reihenfolge der Zeichnung:	2	
Symbol_Fläche Bild		

Pegel		Signaturnummer: 3596
Bild:		
		
Darstellungspriorität:	350	
Bezugspunkt:	0 -125	
Flächenposition:	Arc -50 -175; -50 -75; 50 -75; 50 -175; style arc	
Flächenfarbe:	Keine Flächenfüllung	
Randlinie – Breite:	18	
Randlinie – Abschluss:	Rund	
Randlinie – Scheitel:	Rund	
Randlinie – Farbe:	Schwarz – 0 – 0 – 0 – 100	
Reihenfolge der Zeichnung:	1	
Symbol_Fläche Bild		
Linienfarbe:	Schwarz – 0 – 0 – 0 – 100	
Strichstärke:	18	
Linienabschluss:	Abgeschnitten	
Linienscheitel	Spitz	
Linienposition:	-50 -125; -50 175; 50 175; 50 -125	
Reihenfolge der Zeichnung:	2	
Symbol_Fläche Bild		
Flächenposition:	Rechteck -50 -25; -50 25; 0 25; 0 -25	
Flächenfarbe:	Schwarz – 0 – 0 – 0 – 100	
Reihenfolge der Zeichnung:	3	
Symbol_Fläche Bild		
Flächenposition:	Rechteck -50 75; -50 125; 0 125; 0 75	
Flächenfarbe:	Schwarz – 0 – 0 – 0 – 100	
Reihenfolge der Zeichnung:	4	
Symbol_Fläche Bild		
Flächenposition:	Rechteck 0 125 0 175; 50 175; 50 125	
Flächenfarbe:	Schwarz – 0 – 0 – 0 – 100	
Reihenfolge der Zeichnung:	5	
Symbol_Fläche Bild		


Flächenposition:	Rechteck 0 25; 0 75; 50 75; 50 25
Flächenfarbe:	Schwarz – 0 – 0 – 0 – 100
Reihenfolge der Zeichnung:	6
Symbol_Fläche Bild	.
Flächenposition:	Rechteck 0 -75; 0 -25; 50 -25; 50 -75
Flächenfarbe:	Schwarz – 0 – 0 – 0 – 100
Reihenfolge der Zeichnung:	7
Symbol_Fläche Bild	.

Nadelbaum	Signaturnummer 3597
Bild:	
Darstellungspriorität:	350
Bezugspunkt:	0 -210
Linienfarbe:	Schwarz – 0 – 0 – 0 – 100
Strichstärke:	35
Linienabschluss:	Abgeschnitten
Linienscheitel:	Spitz
Linienposition:	-80 -210; 0 -210; 0 -90; -120 -90; 0 210; 120 -90; 0 -90
Reihenfolge der Zeichnung:	1
Symbol_Linie Bild	
Linienfarbe:	Schwarz – 0 – 0 – 0 – 100
Strichstärke:	35
Linienabschluss:	Abgeschnitten
Linienposition:	0 -210; 80 -210
Reihenfolge der Zeichnung:	2
Symbol_Linie Bild	-

Laubbaum		Signaturnummer 3599
Bild:		
		0
Darstellungspriorität:	350	
Bezugspunkt:	0 -210	
Linienfarbe:	Schwarz – 0 – 0 – 0 – 100	
Strichstärke:	35	
Linienabschluss:	Rund	
Linienscheitel:	Rund	
Linienposition:	Polygon 0 -90; -45 -83; -85,8 -63; -103,9 2,7; -105,83 72,91; -103,9 122,7; -85,8 183; -45 203,1; 0 210; 45 203,1; 85,8 183; 103,9 122,7; 105,83 72,91; 103,9 2,7; 85,8 -63; 45 -83; 0 -90	
Reihenfolge der Zeichnung:	1	
Symbol_Linie Bild		0
Linienfarbe:	Schwarz – 0 – 0 – 0 – 100	
Strichstärke:	35	
Linienabschluss:	Abgeschnitten	
Linienposition:	0 -92,61; 0 -210	
Reihenfolge der Zeichnung:	2	
Symbol_Linie Bild		
Linienfarbe:	Schwarz – 0 – 0 – 0 – 100	
Strichstärke:	35	
Linienabschluss:	Abgeschnitten	
Linienposition:	-80 -210; 80 -210	
Reihenfolge der Zeichnung:	3	
Symbol_Linie Bild		-
Linienfarbe:	Schwarz – 0 – 0 – 0 – 100	
Strichstärke:	35	
Linienabschluss:	Abgeschnitten	
Linienposition:	30,3 150,5; 38,58 140; 44,65 128,98; 47,95 117,41; 49,61 72,91; 47,95 0; 40,79 -13,78; 30,87 -23,7	
Reihenfolge der Zeichnung:	4	
Symbol_Linie Bild)




Heckenkante links		Signaturnummer: 3601
Heckenkante links		
Heckenkante rechts		
Heckenmitte		
Knickmitte		
Bild:	o	
Darstellungspriorität:	140	
Bezugspunkt:	0 0	
Flächenposition:	Arc -60 -60; -60 60; 60 60; 60 -60; start 227,5 end 172,5 style arc	
Flächenfarbe:	Keine Flächenfüllung	
Randlinie – Breite:	25	
Randlinie – Abschluss:	Abgeschnitten	
Randlinie – Farbe:	Grau- 0 - 0 - 0 - 40	


Röhricht, Schilf		Signaturnummer 3603
Bild:		
		↑
Darstellungspriorität:	130	
Bezugspunkt:	0 0	
Linienfarbe:	Grau– 0 – 0 - 0 – 40	
Strichstärke:	35	
Linienabschluss:	Abgeschnitten	
Linienscheitel:	Spitz	
Linienposition:	-35 –160; -62,73 86,1; -137,5 11,55	
Reihenfolge der Zeichnung:	1	
Symbol_Linie Bild		1
Linienfarbe:	Grau– 0 – 0 - 0 – 40	
Strichstärke:	35	
Linienabschluss:	Abgeschnitten	
Linienscheitel:	Spitz	
Linienposition:	22 –160; 61,33 160; 137,5 47,8	
Reihenfolge der Zeichnung:	2	
Symbol_Linie Bild		↑


Korbweide		Signaturnummer 3607
Bild:		
		
Darstellungspriorität:	130	
Bezugspunkt:	0 0	
Linienfarbe:	Grau- 0 - 0 - 0 - 40	
Strichstärke:	70	
Linienabschluss:	Abgeschnitten	
Linienposition:	0 -137,5; 0 0	
Reihenfolge der Zeichnung:	1	
Symbol_Linie Bild		■
Flächenposition:	Oval -80 -15,68; -80 64,32; 80 64,32; 80 -15,68	
Flächenfarbe:	Grau- 0 - 0 - 0 - 40	
Reihenfolge der Zeichnung:	2	
Symbol_Fläche Bild		●
Linienfarbe:	Grau- 0 - 0 - 0 - 40	
Strichstärke:	18	
Linienabschluss:	Rund	
Linienscheitel:	Rund	
Linienposition:	-144,44 73,46; -126,81 76,77; -104,76 74,56; -81,61 69,05; -62,87 60,24; -48,53 51,42	
Reihenfolge der Zeichnung:	3	
Symbol_Linie Bild		~
Linienfarbe:	Grau- 0 - 0 - 0 - 40	
Strichstärke:	18	
Linienabschluss:	Rund	
Linienscheitel:	Rund	
Linienposition:	-84,91 137; -61,76 124,18; -46,33 107,64; -32 93,31; -20,97 73,46; -16,56 58,19	
Reihenfolge der Zeichnung:	4	
Symbol_Linie Bild		˘




Linienfarbe:	Grau– 0 – 0 - 0 – 40
Strichstärke:	18
Linienabschluss:	Rund
Linienscheitel:	Rund
Linienposition:	84,91 137; 61,76 124,18; 46,33 107,64; 32 93,31; 20,97 73,46; 16,56 58,19
Reihenfolge der Zeichnung:	5
Symbol_Linie Bild	
Linienfarbe:	Grau– 0 – 0 - 0 – 40
Strichstärke:	18
Linienabschluss:	Rund
Linienscheitel:	Rund
Linienposition:	144,44 73,46; 126,81 76,77; 104,76 74,56; 81,61 69,05; 62,87 60,24; 48,53 51,42
Reihenfolge der Zeichnung:	6
Symbol_Linie Bild	

Höhe des Wasserspiegels		Signaturnummer: 3623
Bild:		
		▽
Darstellungspriorität:	350	
Bezugspunkt:	0 0	
Flächenposition:	Polygon -130 137,59; 130 137,59; 0 -87,58	
Flächenfarbe:	Keine Flächenfüllung	
Randlinie – Breite:	18	
Randlinie – Abschluss:	Abgeschnitten	
Randlinie – Scheitel:	Spitz	
Randlinie – Farbe:	Schwarz – 0 – 0 – 0 – 100	
Reihenfolge der Zeichnung:	1	
Symbol_Fläche Bild		▽
Linienfarbe:	Schwarz – 0 – 0 – 0 – 100	
Strichstärke:	18	
Linienabschluss:	Abgeschnitten	
Linienposition:	-150 -137,59; 150 -137,59	
Reihenfolge der Zeichnung:	2	
Symbol_Linie Bild		—

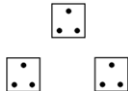


Felsen, Felsblock, Felsnadel RBA Punkt und Fläche		Signaturnummer: 3627
Bild:		
		
Darstellungspriorität:	180	
Bezugspunkt:	0 0	
Flächenposition:	Polygon -270 -250; -205 -103;-152 -127; -57 98; 5 -34; 104 250; 146 161; 196 168; 270 -250	
Flächenfarbe:	Grau - 0 - 0 - 0 - 7	
Randlinie – Breite:	18	
Randlinie – Abschluss:	Abgeschnitten	
Randlinie – Scheitel:	Spitz	
Randlinie – Farbe:	Grau - 0 - 0 - 0 - 40	
Reihenfolge der Zeichnung:	1	
Symbol_Fläche Bild		
Linienfarbe:	Grau - 0 - 0 - 0 - 40	
Strichstärke:	18	
Linienabschluss:	Abgeschnitten	
Linienposition:	5 -34; 106,45 -250	
Reihenfolge der Zeichnung:	2	
Symbol_Linie Bild		







Besonderer topographischer Punkt		Signaturnummer: 3629
Bild:		
		
Darstellungspriorität:	350	
Bezugspunkt:	0 0	
Flächenposition:	Arc -50 -50; -50 50; 50 50; 50 -50; style arc	
Flächenfarbe:	Grau - 0 - 0 - 0 - 50	

Damm, Wall, Deich Knickmitte Wallmitte		Signaturnummer: 3632
Bild:		
		
Darstellungspriorität:	130	
Bezugspunkt:	0 0	
Linienfarbe:	Grau – 0 – 0 – 0 – 40	
Strichstärke:	18	
Linienabschluss:	Abgeschnitten	
Linienposition:	0 -100; 0 100	

Felsen, Felsblock, Felsnadel RBA Linie		Signaturnummer: 3634
Bild:		
		
Darstellungspriorität:	180	
Bezugspunkt:	0 0	
Flächenposition:	Polygon –162 –150; –123 –62; –91 –76; –36 59; 0 –20; 62 150; 88 97; 118 100; 162 –150	
Flächenfarbe:	Grau – 0 – 0 – 0 – 7	
Randlinie – Breite:	18	
Randlinie – Abschluss:	Abgeschnitten	
Randlinie – Scheitel:	Spitz	
Randlinie – Farbe:	Grau – 0 – 0 – 0 – 40	
Reihenfolge der Zeichnung:	1	
Symbol_Fläche Bild		
Linienfarbe:	Grau – 0 – 0 – 0 – 40	
Strichstärke:	18	
Linienabschluss:	Abgeschnitten	
Linienposition:	0 –20; 60 –150	
Reihenfolge der Zeichnung:	2	
Symbol_Linie Bild		

Besonderer Höhenpunkt		Signaturnummer: BE3000
Bild:	•	
Darstellungspriorität:	690	
Bezugspunkt:	0 0	
Flächenposition:	Arc -25 -25; -25 25; 25 25; 25 -25; style arc	
Flächenfarbe:	Schwarz – 0 – 0 – 0 – 100	

Sonstiges Recht nach Bundeskleingartengesetz		Signaturnummer: BE3001
Bild:		
Darstellungspriorität:	710	
Bezugspunkt:	0 0	
Flächenposition:	Quadrat -250 125; -250 625; 250 625; 250 125	
Flächenfarbe:	Weiß – 0 – 0 – 0 - 0	
Randlinie – Breite:	18	
Randlinie – Abschluss:	Abgeschnitten	
Randlinie – Scheitel:	Spitz	
Randlinie – Farbe:	Schwarz – 0 – 0 – 0 – 100	
Reihenfolge der Zeichnung:	1	
Symbol_Fläche Bild:		
Flächenposition:	Quadrat 500 -625; 500 -125; 1000 -125; 1000 -625	
Flächenfarbe:	Weiß – 0 – 0 – 0 - 0	
Randlinie – Breite:	18	
Randlinie – Abschluss:	Abgeschnitten	
Randlinie – Scheitel:	Spitz	
Randlinie – Farbe:	Schwarz – 0 – 0 – 0 – 100	
Reihenfolge der Zeichnung:	2	
Symbol_Fläche Bild:		
Flächenposition:	Quadrat -1000 -625; -1000 -125; -500 -125; -500 -625	
Flächenfarbe:	Weiß – 0 – 0 – 0 - 0	
Randlinie – Breite:	18	
Randlinie – Abschluss:	Abgeschnitten	
Randlinie – Scheitel:	Spitz	

Randlinie – Farbe:	Schwarz – 0 – 0 – 0 – 100
Reihenfolge der Zeichnung:	3
Symbol_Fläche Bild:	
Flächenposition:	Arc -900 -525; -900 -475; -850 -475; -850 -525; style arc
Flächenfarbe:	Schwarz – 0 – 0 – 0 – 100
Reihenfolge der Zeichnung:	4
Symbol_Fläche Bild:	
Flächenposition:	Arc -775 -275; -775 -225; -725 -225; -725 -275; style arc
Flächenfarbe:	Schwarz – 0 – 0 – 0 – 100
Reihenfolge der Zeichnung:	5
Symbol_Fläche Bild:	
Flächenposition:	Arc -650 -525; -650 -475; -600 -475; -600 -525; style arc
Flächenfarbe:	Schwarz – 0 – 0 – 0 – 100
Reihenfolge der Zeichnung:	6
Symbol_Fläche Bild:	
Flächenposition:	Arc -150 225; -150 275; -100 275; -100 225; style arc
Flächenfarbe:	Schwarz – 0 – 0 – 0 – 100
Reihenfolge der Zeichnung:	7
Symbol_Fläche Bild:	
Flächenposition:	Arc -25 475; -25 525; 25 525; 25 475; style arc
Flächenfarbe:	Schwarz – 0 – 0 – 0 – 100
Reihenfolge der Zeichnung:	8
Symbol_Fläche Bild:	

Flächenposition:	Arc 100 225; 100 275; 150 275; 150 225; style arc
Flächenfarbe:	Schwarz – 0 – 0 – 0 – 100
Reihenfolge der Zeichnung:	9
Symbol_Fläche Bild:	•
Flächenposition:	Arc 600 -525; 600 -475; 650 -475; 650 -525; style arc
Flächenfarbe:	Schwarz – 0 – 0 – 0 – 100
Reihenfolge der Zeichnung:	10
Symbol_Fläche Bild:	•
Flächenposition:	Arc 725 -275; 725 -225; 775 -225; 775 -275; style arc
Flächenfarbe:	Schwarz – 0 – 0 – 0 – 100
Reihenfolge der Zeichnung:	11
Symbol_Fläche Bild:	•
Flächenposition:	Arc 850 -525; 850 -475; 900 -475; 900 -525; style arc
Flächenfarbe:	Schwarz – 0 – 0 – 0 – 100
Reihenfolge der Zeichnung:	12
Symbol_Fläche Bild:	•

4. Schrift

Schriftformat N 7 380		Signaturnummer: 4070
Bild:		
Arial, normal, 7 pt		
Darstellungspriorität:	380	
Schriftart:	Arial	
Schriftstil:	Normal	
Schriftgrad:	7 pt	
Schriftfarbe:	Schwarz – 0 – 0 – 0 – 100	

Schriftformat F 7 380		Signaturnummer: 4074
Bild:		
Arial, fett, 7 pt		
Darstellungspriorität:	380	
Schriftart:	Arial	
Schriftstil:	Fett	
Schriftgrad:	7 pt	
Schriftfarbe:	Schwarz – 0 – 0 – 0 – 100	

Schriftformat N 8		Signaturnummer: 4080
Bild:		
Arial, normal, 8 pt		
Darstellungspriorität:	380	
Schriftart:	Arial	
Schriftstil:	Normal	
Schriftgrad:	8 pt	
Schriftfarbe:	Schwarz – 0 – 0 – 0 – 100	

Schriftformat N 10 liM

Signaturnummer: 4101

Bild:

Arial, normal, 10 pt

Darstellungspriorität:	380
Horizontale Textausrichtung:	linksbündig
Vertikale Textausrichtung:	Mitte
Schriftart:	Arial
Schriftstil:	Normal
Schriftgrad:	10 pt
Schriftfarbe:	Schwarz – 0 – 0 – 0 – 100

Schriftformat N 10 reM

Signaturnummer: 4102

Bild:

Arial, normal, 10 pt

Darstellungspriorität:	380
Horizontale Textausrichtung:	rechtsbündig
Vertikale Textausrichtung:	Mitte
Schriftart:	Arial
Schriftstil:	Normal
Schriftgrad:	10 pt
Schriftfarbe:	Schwarz – 0 – 0 – 0 – 100

Schriftformat F 10		Signaturnummer: 4107
Bild:		
Arial, fett, 10 pt		
Darstellungspriorität:	420	
Schriftart:	Arial	
Schriftstil:	Fett	
Schriftgrad:	10 pt	
Schriftfarbe:	Schwarz – 0 – 0 – 0 – 100	

Schriftformat F 10		Signaturnummer: 4109
Bild:		
Arial, fett, 10 pt		
Darstellungspriorität:	380	
Schriftart:	Arial	
Schriftstil:	Fett	
Schriftgrad:	10 pt	
Schriftfarbe:	Schwarz – 0 – 0 – 0 – 100	

Schriftformat K 10 700		Signaturnummer: 4111
Bild:		
<i>Arial, kursiv, 10 pt</i>		
Konfigurationsabhängig wird der Schrägstrich entweder als Schräg- oder Bruchstrich dargestellt.		
Darstellungspriorität:	700	
Schriftart:	Arial	
Schriftstil:	Kursiv	
Schriftgrad:	10 pt	
Schriftfarbe:	Schwarz – 0 – 0 – 0 – 100	

Schriftformat F K 10

Signaturnummer: 4116

Bild:*Arial, fett, kursiv, 10 pt*

Darstellungspriorität: 380
Schriftart: Arial
Schriftstil: Fett, Kursiv
Schriftgrad: 10 pt
Schriftfarbe: Schwarz – 0 – 0 – 0 – 100

Schriftformat F K 10

Signaturnummer: 4117

Bild:*Arial, fett, kursiv, 10 pt*

Darstellungspriorität: 380
Schriftart: Arial
Schriftstil: Fett, Kursiv
Schriftgrad: 10 pt
Schriftfarbe: Schwarz – 0 – 0 – 0 – 100

Schriftformat F K 7 schwarz

Signaturnummer: 4118

Bild:*Arial, fett, kursiv, 7 pt*

Darstellungspriorität: 380
Schriftart: Arial
Schriftstil: Fett, Kursiv
Schriftgrad: 7 pt
Schriftfarbe: Schwarz – 0 – 0 – 0 – 100

Schriftformat N 14

Signaturnummer: 4140

Bild:

Arial, normal, 14 pt

Darstellungspriorität: 380
Schriftart: Arial
Schriftstil: Normal
Schriftgrad: 14 pt
Schriftfarbe: Schwarz – 0 – 0 – 0 – 100

Schriftformat F 14

Signaturnummer: 4141

Bild:

Arial, fett, 14 pt

Darstellungspriorität: 380
Schriftart: Arial
Schriftstil: Fett
Schriftgrad: 14 pt
Schriftfarbe: Schwarz – 0 – 0 – 0 – 100

Schriftformat F 14 grau

Signaturnummer: 4144

Bild:

Arial, fett, 14 pt

Darstellungspriorität: 380
Schriftart: Arial
Schriftstil: Fett
Schriftgrad: 14 pt
Schriftfarbe: Grau – 0 – 0 – 0 – 40

Schriftformat F K 14

Signaturnummer: 4151

Bild:***Arial, fett, kursiv 14 pt***

Darstellungspriorität: 380
Schriftart: Arial
Schriftstil: Fett, Kursiv
Schriftgrad: 14 pt
Schriftfarbe: Schwarz – 0 – 0 – 0 – 100

Schriftformat F K 20

Signaturnummer: 4211

Bild:***Arial, fett, kursiv 20 pt***

Darstellungspriorität: 380
Schriftart: Arial
Schriftstil: Fett Kursiv
Schriftgrad: 20 pt
Schriftfarbe: Schwarz – 0 – 0 – 0 – 100

Schriftformat F K 24

Signaturnummer: 4243

Bild:***ARIAL, FETT, KURSIV
24 PT, GROSSBUCH-
STABEN***

Darstellungspriorität: 380
Schriftart: Arial
Schriftstil: Fett, Kursiv
Schriftgrad: 24 pt
Schriftfarbe: Schwarz – 0 – 0 – 0 – 100
Effekt: Großbuchstaben

Besonderer Höhenpunkt, Höhenzahl		Signaturnummer: BE4000
Bild:	Arial, normal, 11 pt	
Darstellungspriorität:	690	
Schriftart:	Arial	
Schriftstil:	Normal	
Schriftgrad:	11 pt	
Schriftfarbe:	Schwarz – 0 – 0 – 0 – 100	

Ortsteilname		Signaturnummer: BE4001
Bild:	Arial, fett, 20 pt	
Darstellungspriorität:	380	
Schriftart:	Arial	
Schriftstil:	Fett	
Schriftgrad:	20 pt	
Schriftfarbe:	Schwarz – 0 – 0 – 0 – 100	

Sonstiges Recht nach Bundeskleingartengesetz, Art der Festlegung		Signaturnummer: BE4002
Sonstiges Recht nach Bundeskleingartengesetz, Name, Parzellennummer		
Bild:	<i>Arial, kursiv, 10 pt</i>	
Darstellungspriorität:	380	
Schriftart:	Arial	
Schriftstil:	Kursiv	
Schriftgrad:	10 pt	
Schriftfarbe:	Schwarz – 0 – 0 – 0 – 100	

Landesgrundbesitzkataster, ausführende Stelle		Signaturnummer: BE4003
Bild:	<i>Arial, kursiv, 10 pt</i>	
Darstellungspriorität:	380	
Schriftart:	Arial	
Schriftstil:	Kursiv	
Schriftgrad:	10 pt	
Schriftfarbe:	Schwarz – 0 – 0 – 0 – 100	

Bauwerk im Verkehrsbereich, Name

Signaturnummer: BE4004

Bild:*Arial, kursiv, 10 pt***Darstellungspriorität:**

380

Schriftart:

Arial

Schriftstil:

Kursiv

Schriftgrad:

10 pt

Schriftfarbe:

Schwarz – 0 – 0 – 0 – 100

Pegel, Höhenzahl

Signaturnummer: BE4005

Bild:

Arial, normal, 10 pt

Darstellungspriorität:

380

Schriftart:

Arial

Schriftstil:

Normal

Schriftgrad:

10 pt

Schriftfarbe:

Schwarz – 0 – 0 – 0 – 100

Böschung, Kliff, Höhe

Signaturnummer: BE4006

Bild:*Arial, kursiv, 10 pt***Darstellungspriorität:**

380

Schriftart:

Arial

Schriftstil:

Kursiv

Schriftgrad:

10 pt

Schriftfarbe:

Schwarz – 0 – 0 – 0 – 100

5. Leersignatur

Signaturnummer: 6000	
Bild:	keine Darstellung
Darstellungspriorität:	-
Anmerkung:	zur Unterdrückung einer Darstellung unter Verwendung eines Präsentationsobjektes AP_Darstellung