

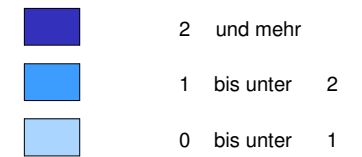
LOR

Wanderungssaldo 2007

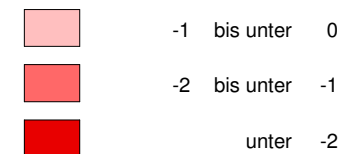
Differenz der Zu- und Fortzüge (An- und Abmeldungen) in % der Einwohner im Jahr 2007 auf Ebene der Planungsräume

(Indikator: Dynamik 2)

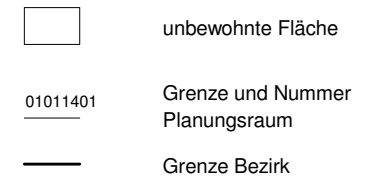
Wanderungsgewinn



Wanderungsverlust



Mittelwert Berlin: 0,2



Datenquelle: Amt für Statistik Berlin-Brandenburg

Datenstand: 31.12.2007

Datenbearbeitung: 08/2008, Daniel Förste

Kartografie: 01/2009, SenStadt I A 14

© Senatsverwaltung für Stadtentwicklung
Referat I A, Stadtentwicklungsplanung

