


Nicht-EU-Ausländerinnen und Nicht-EU-Ausländer 2016

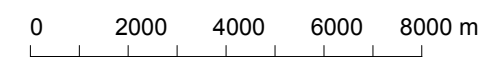
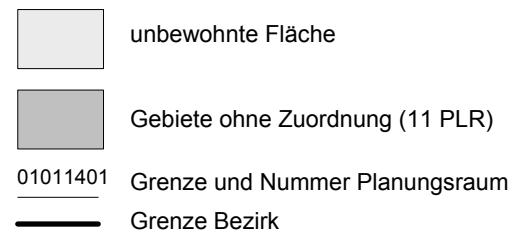
Anteil der Nicht-EU-Ausländerinnen und Nicht-EU-Ausländer an den Ausländerinnen und Ausländern in Prozent am 31.12.2016 auf Ebene der Planungs-räume (PLR)

(Kontext-Indikator: K 17)

Äquidistante Gruppenbildung



Mittelwert von 436 PLR (MW): 61,61 %
MIN: 18,18 % / MAX: 97,36 %



Datenquelle: Amt für Statistik Berlin-Brandenburg

Datenstand: 31.12.2016

Datenbearbeitung: RegioKontext GmbH

Kartografie: 02/2018, SenStadtWohn I A 14

© Senatsverwaltung für Stadtentwicklung und Wohnen
Referat I A, Stadtentwicklungsplanung

