


Ausländerinnen und Ausländer 2016

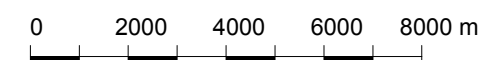
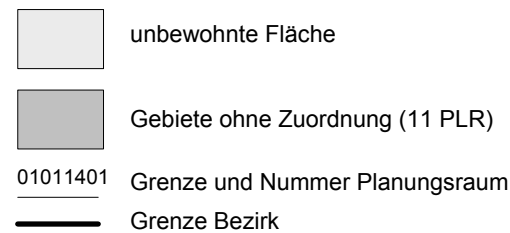
Anteil der Ausländerinnen und Ausländer an den
Einwohnerinnen und Einwohnern in Prozent am
31.12.2016 auf Ebene der Planungsräume (PLR)

(Kontext-Indikator: K 16)

Äquidistante Gruppenbildung



Mittelwert von 436 PLR (MW): 18,10 %
MIN: 1,56 % / MAX: 73,66 %



Datenquelle: Amt für Statistik Berlin-Brandenburg

Datenstand: 31.12.2016

Datenbearbeitung: RegioKontext GmbH

Kartografie: 02/2018, SenStadtWohn I A 14

© Senatsverwaltung für Stadtentwicklung und Wohnen
Referat I A , Stadtentwicklungsplanung

