

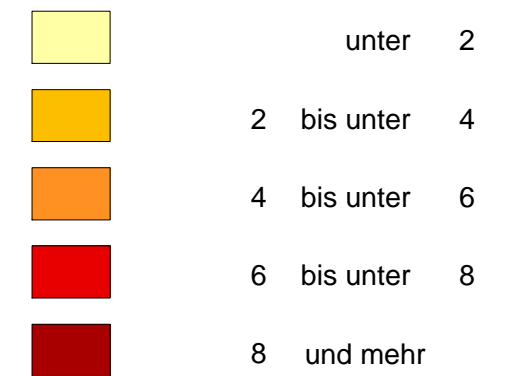
# LOR

Lebensweltlich orientierte Räume


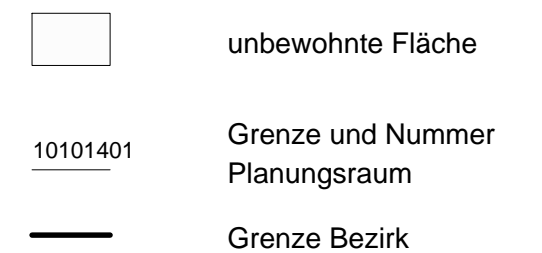
Senatsverwaltung  
für Stadtentwicklung  
Monitoring  
Soziale Stadtentwicklung

## Kinder unter 6 Jahren 2008

Kinder unter 6 Jahren  
pro 100 Einwohner gesamt  
auf Ebene der Planungsräume



Mittelwert Berlin: 5,2



Datenquelle: Amt für Statistik Berlin-Brandenburg

Datenstand: 31.12.2008

Datenbearbeitung: 12/2009, Patrick Hausmann

Kartografie: 12/2009, SenStadt I A 14

© Senatsverwaltung für Stadtentwicklung  
Referat I A, Stadtentwicklungsplanung

