

# LOR

Lebensweltlich orientierte Räume

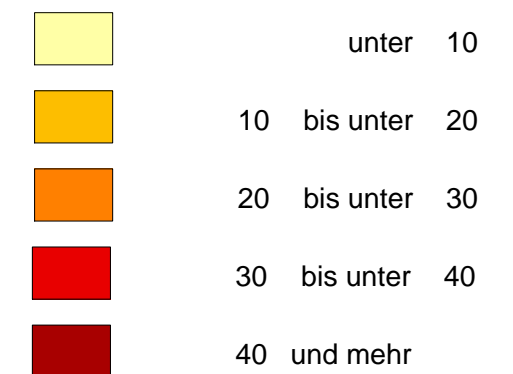


Senatsverwaltung  
für Stadtentwicklung

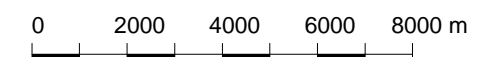
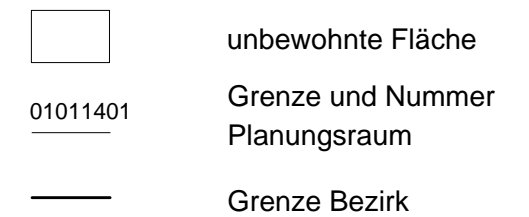
Monitoring  
Soziale Stadtentwicklung

## Ausländische Empfänger von Existenzsicherungsleistungen 2008

Ausländische Empfänger von  
Existenzsicherungsleistungen  
(nach SGB II, III und XII)  
pro 100 Einwohner  
auf Ebene der Planungsräume  
(Summe aus Status 1 und 4, ohne Status 5,  
nur Ausländer)



Mittelwert Berlin: 26,2



Datenquelle: Amt für Statistik BB, SenIntArbSoz/  
Berechnungen SenGesUmV  
31.12.2007, 31.12.2008

Datenbearbeitung: 10/2009, Patrick Hausmann

Kartografie: 10/2009, SenStadt I A 14

© Senatsverwaltung für Stadtentwicklung  
Referat I A, Stadtentwicklungsplanung

