

LOR

Lebensweltlich orientierte Räume

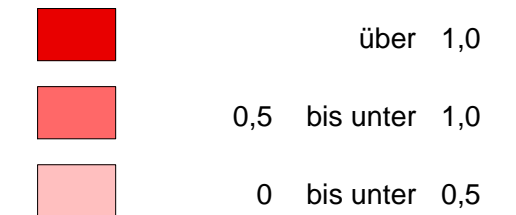


Senatsverwaltung
für Stadtentwicklung
Monitoring
Soziale Stadtentwicklung

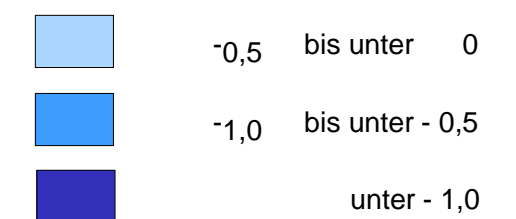
Veränderung des Anteils der Langzeitarbeitslosen 2008 gegenüber dem Vorjahr

Veränderung des Anteils der
Langzeitarbeitslosen (SGB II und III)
mit einer Bezugszeit von über einem Jahr
gesamt an den 15-65 Jährigen gegenüber
dem Vorjahr auf Ebene der Planungsräume
in Prozentpunkten
(Veränderung Status 3)

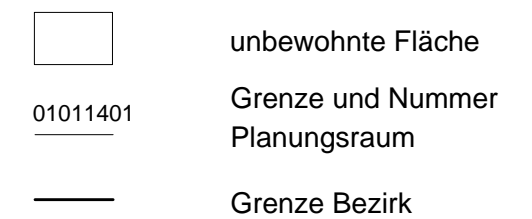
Zunahme



Abnahme



Mittelwert Berlin: - 0,6



Datenquelle: Amt für Statistik Berlin-Brandenburg, berechnet auf der Basis der Daten der Bundesagentur für Arbeit

Datenstand: 31.12.2007, 31.12.2008

Datenbearbeitung: 10/2009, Patrick Hausmann

Kartografie: 10/2009, SenStadt I A 14

© Senatsverwaltung für Stadtentwicklung
Referat I A, Stadtentwicklungsplanung

