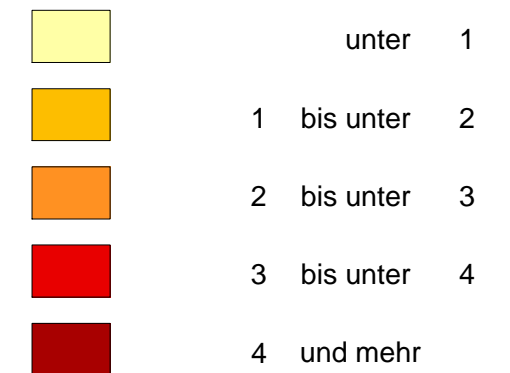


LOR

Lebensweltlich orientierte Räume


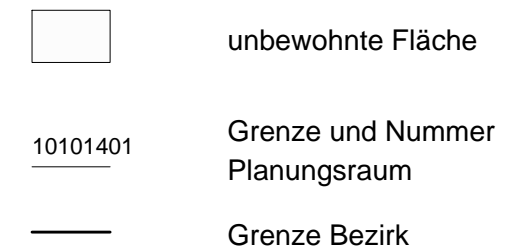
Anteil Bürger aus GUS-Staaten 2008

Staatsangehörige aus den GUS-Staaten*
pro 100 Einwohner
auf Ebene der Planungsräume



Mittelwert Berlin: 1,0

* Umfasst melderechtlich registrierte Einwohner am Ort der Hauptwohnung aus den Gus-Staaten: Armenien, Aserbaidschan, Georgien, Kasachstan, Kirgisien, Moldau Rep., Russ. Föderation, Tadschikistan, Turkmenistan, Ukraine, Usbekistan, Weissrußland, ehem. Sowjetunion.



Datenquelle: Amt für Statistik Berlin-Brandenburg

Datenstand: 31.12.2008

Datenbearbeitung: 11/2009, Patrick Hausmann

Kartografie: 12/2009, SenStadt I A 14

© Senatsverwaltung für Stadtentwicklung
Referat I A, Stadtentwicklungsplanung

