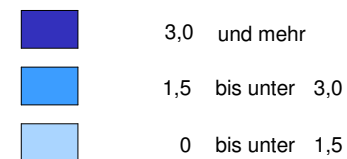


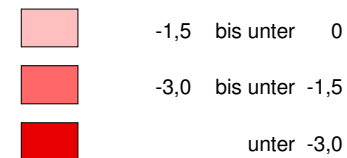
Sozialversicherungspflichtig Beschäftigte am Wohnort: Veränderung 2003-2004

Veränderung des Anteils der Sozialversicherungspflichtig Beschäftigten an den Einwohnern vom 31.12.2002 bis 31.12.2004 in Prozentpunkten

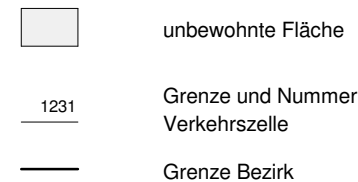
Zunahme



Abnahme



Mittelwert Berlin: -1,8



Datenquelle: Statistisches Landesamt Berlin

Datenstand: 31.12.2004

Datenbearbeitung: 10/2005, IFS

Kartografie: 12/2005, SenStadt I A 24

© **Senatsverwaltung für Stadtentwicklung**
Referat I A, Stadtentwicklungsplanung und Bodenwirtschaft

