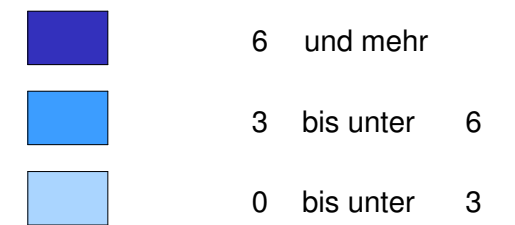


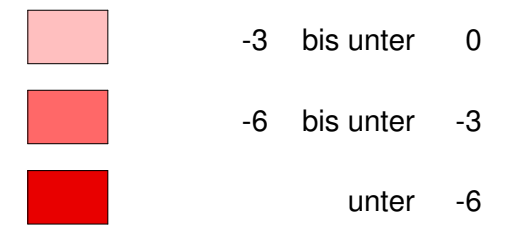
Wanderungssaldo von Kindern u.6 Jahren 2003-2004

Differenz der Zu- und Fortzüge (An- und
Abmeldungen) von Kindern unter 6 Jahren
in der Verkehrszelle pro 100 Einwohner
dieser Altersgruppe und Jahr


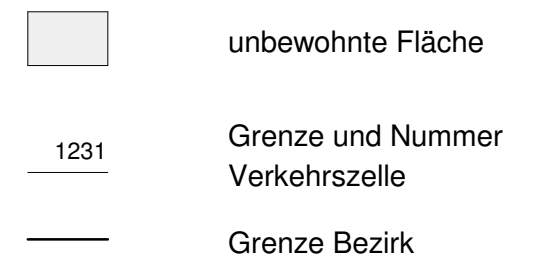
Wanderungsgewinn



Wanderungsverlust



Mittelwert Berlin: - 1,0



Datenquelle: Statistisches Landesamt Berlin

Datenstand: 31.12.2004

Datenbearbeitung: 10/2005, IfS

Kartografie: 12/2005, SenStadt I A 24

© Senatsverwaltung für Stadtentwicklung
Referat I A, Stadtentwicklungsplanung und Bodenwirtschaft

