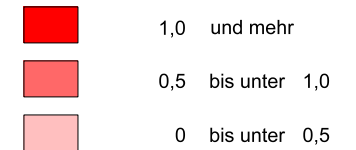


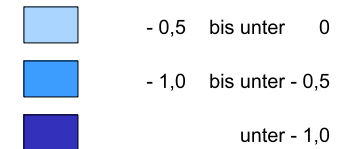
Ausländische Sozialhilfeempfänger :  
Veränderung 2001-2002

Veränderung des Anteils der ausländischen Sozialhilfeempfänger (pro 100 ausländische Einwohner) gegenüber dem Vorjahr in Prozentpunkten

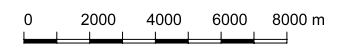
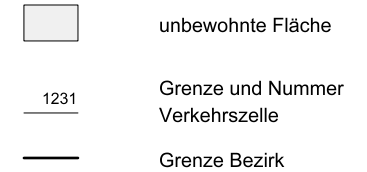
Zunahme



Abnahme



Mittelwert Berlin: 0,4



Datenquelle: SenGesSozV  
 Datenstand: 31.12.2002  
 Datenbearbeitung: 10/2003, Dr. A. Kapphan  
 Kartografie: Juni 2004, Sen Stadt, I A 24  
 © Senatsverwaltung für Stadtentwicklung  
 Referat I A, Stadtentwicklungsplanung und Bodennutzung

