

## Umweltzone Berlin: Information für Touristen aus dem **Ausland**

Seit 1.1.2008 gilt in Berlin die Umweltzone. Sie dient zur Reduzierung von Schadstoffen in der Luft, die aus Autoabgasen stammen.

Die Umweltzone im Internet: [www.berlin.de/umweltzone](http://www.berlin.de/umweltzone)

Die Umweltzone ist ein Gebiet, in dem nur Fahrzeuge fahren dürfen, die bestimmte Abgasstandards einhalten. Dieses Gebiet ist in Berlin auf den Bereich innerhalb des inneren S-Bahn-Ringes begrenzt. Fahrzeuge mit besonders hohen Emissionen müssen draußen bleiben. **Seit 1.1.2010** dürfen nur noch Fahrzeuge mit **grüner Plakette** in die Umweltzone.

Auch **im Ausland zugelassen Fahrzeuge** benötigen eine Plakette, also auch Fahrzeuge ausländischer Touristen. Da die Nachrüstung im Ausland oft schwieriger ist, **dürfen** im Ausland zugelassene Fahrzeuge **noch bis zum 31.12.2014 mit gelber Plakette** in der Umweltzone fahren.

### Plaketten zur Kennzeichnung emissionsarmer Fahrzeuge

Um kontrollieren zu können, ob ein Fahrzeug viel oder wenig Schadstoffe ausstößt, wurden farbige Plaketten für die Windschutzscheibe eingeführt. Die Plaketten gelten in allen 40 Umweltzonen in deutschen Städten – also nicht nur in Berlin, sondern z.B. auch in München, Frankfurt, Hannover, Köln oder Stuttgart.

Es gibt vier Schadstoffgruppen. Sie orientieren sich an den Abgasstandards (Euro-Normen) von Diesel-Fahrzeugen. Durch Nachrüstung mit einem Partikelfilter kann eine höhere Schadstoffgruppe erreicht werden.

Für Fahrzeuge, die im Ausland zugelassen sind, erfolgt die Einstufung entweder durch Nachweis der eingehaltenen europäischen Abgasnorm oder nach dem Datum der Erstzulassung des Fahrzeuges. Eine allgemeine Übersicht für Pkw gibt die folgende Tabelle. Im Einzelfall sind Abweichungen möglich.

Abgasnorm (Eurostufe)	Schadstoffgruppe	Erstzulassung Pkw	Plakette
<b>Diesel - Motor</b>			
Euro 1 oder älter	1	vor 01.01.1997	keine
Euro 2 / Euro 1+Filter	2	ab 01.01.1997 bis 31.12.2000	
Euro 3 /Euro 2 + Filter	3	ab 01.01.2001 bis 31.12.2005	
Euro 4 / Euro 3 + Filter	4	ab 01.01.2006	
<b>Benzin- / Otto- Motor</b>			
vor Euro 1	1	vor 01.01.1993	keine
Euro 1 und besser	4	ab 01.01.1993	

Die Umweltzone liegt im Zentrum Berlins:



Bei diesem Verkehrsschild beginnt die Umweltzone:



**Für Fahrzeuge aus dem Ausland:**  
freie Fahrt mit gelber Plakette bis 31.12.2014



**Achtung Bußgeld!**  
Wer gegen die Regeln der Umweltzone verstößt, muss ein Bußgeld von 40,- Euro zahlen.

Die Plakette wird innen an die Windschutzscheibe geklebt:



## Wie bekommt man eine Plakette?

Die Plaketten dürfen von der Zulassungsbehörde, von den technischen Überwachungsorganisationen und autorisierten Werkstätten ausgegeben werden. Dies gilt auch für ausländische Fahrzeuge.

Für den Kauf der Plakette müssen die Kraftfahrzeugpapiere vorgelegt werden. Mit den Angaben in den Papieren erfolgt die Zuordnung zu einer Schadstoffgruppe. Zusätzlich können - müssen aber nicht - Nachweise des Fahrzeugherstellers oder einer technischen Prüfstelle über den Abgasstandard des Fahrzeuges vorgelegt werden. Das Fahrzeug muss nicht vorgeführt werden. Dies ist aber hilfreich, wenn in dem Fahrzeugschein die notwendigen Angaben fehlen, wie der Motortyp oder das Alter des Fahrzeuges. In diesen Fällen sollten Sie sich bevorzugt an die technischen Prüfstellen wenden.

Damit die Plakette gültig ist, muss in das weiße Feld das Kraftfahrzeugkennzeichen eingetragen werden.

Die Plaketten kosten in der Regel zwischen 5 und 15 Euro. Für den Kauf der Plakette gibt es folgende Möglichkeiten:

### 1. Direkt bei einer Ausgabestelle

Sie fahren oder gehen direkt zu einer Ausgabestelle und legen die Fahrzeugpapiere vor. Erfüllt das Fahrzeug die Kriterien, wird die Plakette **sofort** ausgestellt und kann von innen auf die Windschutzscheiben geklebt werden.

Adressen der Ausgabestellen der technischen Prüfstellen finden Sie nebenstehend. Weitere Adressen von Werkstätten oder die Ausgabestelle in der Nähe ihres Hotels oder Gastgebers können sie im Internet unter [www.berlin.de/umweltzone](http://www.berlin.de/umweltzone) in einer Karte interaktiv abfragen.

Die Firma Autodienst Biesdorf GmbH (ADB), Alt-Biesdorf 64, 12683 Berlin,

Tel.: +49(0)30-5143565 hat auch **sonntags geöffnet**.

### 2. Bestellung vor Reiseantritt

Die Plakette kann auch schriftlich oder online bestellt werden. Dazu muss eine lesbare Kopie der Fahrzeugpapiere per Post, Fax oder Email an die Ausgabestelle geschickt werden. Außerdem muss die Plakette nach den Angaben der Ausgabestelle bezahlt werden.

Für diesen Weg zur Plakette sollten Sie mindestens zwei Wochen einplanen.

Die Bestellung ist bei folgenden Stellen möglich:

#### Schriftlich/per Fax:

TÜV Rheinland Berlin Brandenburg e.V.  
Alboinstr. 56  
12103 Berlin  
Fax: +49 (0)30 7562-1350

DEKRA  
siehe bei den nebenstehenden Adressen

#### Online:

Zulassungsbehörde Berlin:

<http://www.berlin.de/labo/kfz/dienstleistungen/feinstaubplakette.shop.php>

oder in der englischsprachigen Version

<http://www.berlin.de/labo/kfz/dienstleistungen/feinstaubplakette.shop.en.php>

#### Kommerzielle Anbieter:

Bitte beachten Sie, dass kommerzielle Anbieter teilweise höhere Gebühren für die Plakette verlangen können.

[http://www.tuev-sued.de/auto\\_fahrzeuge/feinstaub-plakette/feinstaubplakette\\_ausland](http://www.tuev-sued.de/auto_fahrzeuge/feinstaub-plakette/feinstaubplakette_ausland)

Plakettenbestellung auf Deutsch, Englisch, Französisch, Italienisch, Polnisch, Tschechisch und Türkisch möglich

<http://www.dekra.de/umweltzone>

Plakettenbestellung auf Deutsch, Französisch, Italienisch, Niederländisch, Polnisch, Schwedisch, Slowakisch, Tschechisch und Ukrainisch möglich

<http://www.gtue.de/apps2/feinstaub/international/index.php>

Plakettenbestellung nur auf Deutsch möglich

[www.umwelt-plakette.de](http://www.umwelt-plakette.de)

Plakettenbestellung in allen europäischen Sprachen.

#### Adressen technischer Prüfstellen in Berlin

##### TÜV Rheinland Berlin Brandenburg e.V.

Prüfstelle Berlin-Schöneberg  
Alboinstr. 56,  
12103 Berlin

Prüfstelle Berlin-Britz  
Tempelhofer Weg 102,  
12347 Berlin

Prüfstelle Berlin-Hohenschönhausen  
Indira-Gandhi-Str. 100,  
13053 Berlin

Prüfstelle Berlin-Lichtenberg  
Siegfriedstr. 151  
10365 Berlin

Prüfstelle Berlin-Marzahn  
Allee der Kosmonauten  
12681 Berlin

Prüfstelle Berlin-Neukölln  
Karl-Marx-Str. 267  
12057 Berlin

Prüfstelle Berlin-Reinickendorf  
Holzhauser Str. 142d  
13509 Berlin

Prüfstelle Berlin-Spandau  
Pichelswerderstr. 9  
13597 Berlin

Prüfstelle Berlin-Zehlendorf  
Goerzallee 327  
14167 Berlin

Telefonzentrale der Prüfstellen Berlin:

Tel.: +49(0)800-88388838

#### DEKRA:

DEKRA Berlin-Hohenschönhausen,  
Ferdinand-Schultze-Str. 65,  
13055 Berlin  
Fax: +49 (0)30 98609820  
Tel: +49 (0)30 98 60 98-0, -61, -88

DEKRA Berlin-Reinickendorf,  
Kurt-Schumacher-Damm-28  
13405 Berlin  
Fax: +49 (0)30-41784192  
Tel.: +49 (0) 30- 417 84-0, -133

DEKRA Berlin-Tempelhof  
Ullsteinstraße  
12109 Berlin  
Fax: +49(0) 30 70183144  
Tel: +49 (0) 30 70183-0,

weitere unter

[www.dekra.de](http://www.dekra.de) → Standortsuche

Gesellschaft für technische Überwachung





[www.gtue.de](http://www.gtue.de) → Standortsuche

## Angaben zum Fahrzeug

Die Plakette wird in der Regel mit Hilfe der Informationen in den Fahrzeugpapieren vergeben. Es kommt jedoch vor, dass in ausländischen Fahrzeugpapieren nicht alle erforderlichen Informationen zu finden sind.

Um den Erwerb der Plakette zu erleichtern, können Sie die notwendigen Informationen in diesem Formular eintragen und zusammen mit den Fahrzeugpapieren bei einer Ausgabestelle für Plaketten vorlegen.

Dieses Formular ersetzt nicht die Fahrzeugpapiere, die in jedem Fall vorgelegt werden müssen.

<p><b>Welchen Kraftstoff tanken Sie? What kind of fuel do need?:</b> (Carburant? Combustible? Paliwa? Motorbrandstof?)</p> <p>Benzin/ Petrol/ Essence</p> <p>Diesel</p>								
<p><b>Datum der Erstzulassung/ Date of first registration/ date de première immatriculation</b> Data I rejestracji :</p> <table border="1"> <thead> <tr> <th>Tag/Day</th> <th>Monat/Month</th> <th>Jahr/Year</th> </tr> </thead> <tbody> <tr> <td> </td> <td> </td> <td> </td> </tr> </tbody> </table>			Tag/Day	Monat/Month	Jahr/Year			
Tag/Day	Monat/Month	Jahr/Year						
<p><b>Fahrzeugtyp / Vehicle Type</b></p> <p>Pkw/Passenger car </p> <p>Wohnmobil/Mobile home </p> <p>Nutzfahrzeug/Lorries </p>	<p><b>Zulässiges Gesamtgewicht / Gross Vehicle Weight/Poids total en charge</b></p> <p>kleiner 2,8 Tonnen/ &lt; 2,8 t</p> <p>größer 2,8 bis 3,5 Tonnen/ 2,8 - 3,5 t</p> <p>größer 3,5 Tonnen/ &gt; 3,5 t</p>							
<p><b>Partikelfilter /Particulate Abatement Device /Dispositif de réduction des particules</b></p> <p>Wurde das Fahrzeug mit einem Partikelfilter ausgerüstet? Dies muss durch einen Eintrag in den Fahrzeugpapieren, eine Herstellerbescheinigung oder den Nachweis über die Nachrüstung nachgewiesen werden. Aus diesen Unterlagen müssen die mit der Nachrüstung erreichten Emissionswerte hervorgehen.</p> <p>Partikelfilter/ <b>Particulate Abatement Device:</b> Ja/ Yes: <input type="checkbox"/>      Nein/No: <input type="checkbox"/></p> <p>Partikelfilter-Hersteller/Pollution Abatement Device Manufacturer: _____</p> <p>Zertifizierungsbehörde/Certifying Authority: _____</p>								