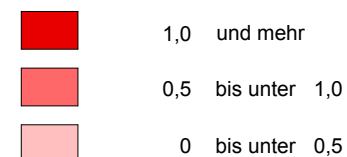


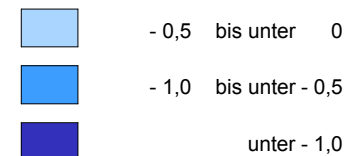
Sozialhilfeempfänger :
Veränderung 2003-2004

Veränderung des Anteils der Sozialhilfeemp-
fänger gesamt an den Einwohnern
vom 31.12.2002 bis 31.12.2004
in Prozentpunkten


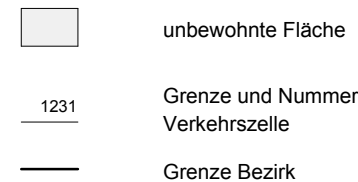
Zunahme



Abnahme



Mittelwert Berlin: 0,6



Datenquelle: SenGesSozV
 Datenstand: 31.12.2004
 Datenbearbeitung: 12/2005, IFS
 Kartografie: 12/2005, SenStadt I A 24
 © Senatsverwaltung für Stadtentwicklung
 Referat I A, Stadtentwicklungsplanung und Bodennutzung

